




สรุปแผนการจัดซื้อเวชภัณฑ์ที่มีขาย ปรึกษา ประเภท.....วัสดุทันตกรรม.....
หน่วยงาน.....ฝ่ายทันตกรรม โรงพยาบาลหลวงพ่อกิ่ง..... จังหวัดนครปฐม
ประจำปีงบประมาณ 2563

การจัดซื้อ	จำนวนรายการ	มูลค่ารวม (บาท)
ไตรมาสที่ 1 (ต.ค. - ธ.ค.)	70	282,408.70
ไตรมาสที่ 2 (ม.ค. - มิ.ค.)	36	66,147.72
ไตรมาสที่ 3 (เม.ย. - มิ.ย.)	32	148,336.26
ไตรมาสที่ 4 (ก.ค. - ก.ย.)	0	0.00
รวมทั้งสิ้น	114	496,892.68


.....
(นางสาวอารดา ถึงรัตน์)
ผู้จัดทำแผน
วันที่...24.../...ก.ย.../...2562...


.....
(นางสาวนฤกร อรุณรุ่งรัมย์)
หัวหน้ากลุ่มงาน
วันที่...24.../...ก.ย.../...2562....


.....
(นายยุทธกรนต์ ชินโสตร)
ผู้อำนวยการโรงพยาบาล
วันที่...25.../...ก.ย.../...2562...


.....
(นายณรงค์ ตั้งตรงไพโรจน์)
นายแพทย์สาธารณสุขจังหวัดนครปฐม
วันที่...../...../.....

สรุปแผนการจัดซื้อเวชภัณฑ์ที่มีใบยา โดยเทียบกับมูลค่าจัดซื้อจริงปีงบประมาณก่อน

หน่วยงาน.....ฝ่ายทันตกรรม โรงพยาบาลหลวงพ่อบึง..... จังหวัดนครปฐม

ประจำปีงบประมาณ 2563

ประเภทเวชภัณฑ์	มูลค่าตามแผนจัดซื้อ ปีงบประมาณ 2563 (บาท) (A)	มูลค่าจัดซื้อจริง ปีงบประมาณ 2562 (บาท) (หากยังไม่ทราบ แน่นอน สามารถกรอก ค่าประมาณได้) (B)	เทียบแผนจัดซื้อปีงบประมาณ 2563 กับมูลค่าซื้อจริงปีงบประมาณ 2562 (ร้อยละที่เพิ่มขึ้น/ลดลง) $((A-B)*100)/B$	โปรตุระบุสาเหตุสำคัญที่ทำให้แผน จัดซื้อเพิ่มขึ้น/ลดลง (ระบุเฉพาะกรณี เพิ่ม/ลดอย่างมาก เช่น มากกว่า5%)
วัสดุทันตกรรม	496,892.68	415,374.96	19.63	มีการจัดซื้อเครื่องมือทันตกรรม เพิ่มขึ้นเนื่องจากปริมาณไม่เพียงพอต่อ การให้บริการผู้ป่วย และทดแทน เครื่องมือที่ชำรุด
รวม				



(นายยุทธกรานต์ ชินโสทร)

ผู้อำนวยการโรงพยาบาล

วันที่...../...../.....

(นายณรงค์ ตั้งตรงไพโรจน์)

นายแพทย์สาธารณสุขจังหวัดนครปฐม

วันที่...../...../.....

แผนปฏิบัติการจัดซื้อเวชภัณฑ์มีชีเยา ประเภท วัสดุทันตกรรม
หน่วยงาน ฝ่ายทันตกรรม โรงพยาบาลหลวงพ่อบึง จังหวัด นครปฐม
ประจำปีงบประมาณ 2563

ลำดับ ที่	รายการเวชภัณฑ์มีชีเยา (วัสดุ ทันตกรรม)	ประเภท เวชภัณฑ์ที่ มีชีเยา	ขนาด บรรจุ หน่วยนับ	อัตราการใช้			ปริมาณ การใช้ปี 2563	ปริมาณ คงคลัง ยกมา	ปริมาณ การจัดซื้อ ปี 2563 (จำนวน)	ราคาต่อ หน่วย (บาท)	ประมาณ การจัดซื้อ ปี 2563 (บาท)	ไตรมาส ที่ 1 (ต.ค.- ธ.ค.)	ไตรมาส ที่ 2 (ม.ค.- มิ.ค.)	ไตรมาส ที่ 3 (เม.ย.- มิ.ย.)	ไตรมาส ที่ 4 (ก.ค.- ก.ย.)	ยอดรวมจัดซื้อจริง	
				ปี 2560	ปี 2561	ปี 2562										จำนวน	มูลค่า (บาท)
	เครื่องมือทันตกรรมทันตกรรม																
1	Amalgam Well	วัสดุทันตกรรม	อื่น	0	1	0	2	2	2	200.00	400.00	2				2	400.00
2	aerotor	วัสดุทันตกรรม	ตัว	2	2	2	4	2	2	7,500.00	15,000.00	2				2	15,000.00
	เครื่องมือศัลยศาสตร์ช่องปาก																
3	กรรไกรตัดไหม	วัสดุทันตกรรม	ด้าม	0	0	2	8	0	8	500.00	4,000.00	8				8	4,000.00
	คีมถอนฟัน (Extraction forcep)	วัสดุทันตกรรม															
4	• คีมถอนฟันบน 150	วัสดุทันตกรรม	ด้าม	0	0	0	5	0	5	1,650.00	8,250.00	5				5	8,250.00
5	• คีมถอนฟันบน 151	วัสดุทันตกรรม	ด้าม	0	0	0	5	0	5	1,650.00	8,250.00	5				5	8,250.00
6	• คีมถอนฟันบน 117	วัสดุทันตกรรม	ด้าม	0	0	0	2	0	2	3,000.00	6,000.00	2				2	6,000.00
7	• คีมถอนฟันบน 118	วัสดุทันตกรรม	ด้าม	0	0	0	2	0	2	3,000.00	6,000.00	2				2	6,000.00
8	Bone file	วัสดุทันตกรรม	ด้าม	0	0	0	2	0	2	1,900.00	3,800.00	2				2	3,800.00
9	Bony Curette	วัสดุทันตกรรม	ด้าม	0	0	0	2	0	2	1,500.00	3,000.00	2				2	3,000.00
10	Cheek Retractor (minnesota)	วัสดุทันตกรรม	ด้าม	0	0	0	2	0	2	450.00	900.00	2				2	900.00
11	Elevator : Straight 3mm. (3S)	วัสดุทันตกรรม	ด้าม	0	0	5	7	0	7	920.00	6,440.00	7				7	6,440.00
12	Elevator : Curved 3mm. (3C)	วัสดุทันตกรรม	ด้าม	0	0	5	6	0	6	1,950.00	11,700.00	6				6	11,700.00
13	Elevator : 190	วัสดุทันตกรรม	ด้าม	0	0	0	1	0	1	2,700.00	2,700.00	1				1	2,700.00
14	Elevator : 191	วัสดุทันตกรรม	ด้าม	0	0	0	1	0	1	2,700.00	2,700.00	1				1	2,700.00
15	Needle Holder	วัสดุทันตกรรม	ด้าม	0	0	1	2	0	2	400.00	800.00	2				2	800.00

แผนปฏิบัติการจัดซื้อเวชภัณฑ์ที่มีैया ประเภท วัสดุทันตกรรม
 หน่วยงาน ฝ่ายทันตกรรม โรงพยาบาลหลวงพ่เป็น จังหวัด นครปฐม
 ประจำปีงบประมาณ 2563

ลำดับ ที่	รายการเวชภัณฑ์ที่มีैया (วัสดุ ทันตกรรม)	ประเภท เวชภัณฑ์ที่ มีैया	ขนาด บรรจุ หน่วยนับ	อัตราการใช้			ปริมาณ การใช้ปี 2563	ปริมาณ คงคลัง ยกมา	ปริมาณ การจัดซื้อ ปี 2563 (จำนวน)	ราคาต่อ หน่วย (บาท)	ประมาณ การจัดซื้อ ปี 2563 (บาท)	ไตรมาส ที่ 1 (ต.ค.- ธ.ค.)	ไตรมาส ที่ 2 (ม.ค.- มี.ค.)	ไตรมาส ที่ 3 (เม.ย.- มิ.ย.)	ไตรมาส ที่ 4 (ก.ค.- ก.ย.)	ยอดรวมจัดซื้อจริง	
				ปี 2560	ปี 2561	ปี 2562										จำนวน	มูลค่า (บาท)
16	Rounger Forcep	วัสดุทันตกรรม	ด้าม	0	0	0	2	0	2	4,400.00	8,800.00	2				2	8,800.00
17	Towel Clips	วัสดุทันตกรรม	ด้าม	0	0	0	5	0	5	340.00	1,700.00	5				5	1,700.00
	เครื่องมือองานปริทันต์																
18	sickle ฟันหน้า	วัสดุทันตกรรม	ด้าม	0	0	0	3	0	3	1,190.00	3,570.00		3			3	3,570.00
19	หัว P 10 (หัวชุดหินปูน)	วัสดุทันตกรรม	ตัว	0	10	5	10	0	10	1,337.50	13,375.00		10			10	13,375.00
	เครื่องมืออื่นๆ																
20	ถ้วยใส่ผงขัดฟัน	วัสดุทันตกรรม	ใบ	0	4	0	5	0	5	100.00	500.00		5			5	500.00
21	mouth prop	วัสดุทันตกรรม	อื่น	0	0	0	5	0	5	120.00	600.00		5			5	600.00
22	Trayฝาปิด ขนาด 12"x8"x2"	วัสดุทันตกรรม	ใบ	0	0	0	3	0	3	800.00	2,400.00		3			3	2,400.00
23	triple syringe	วัสดุทันตกรรม	ชิ้น	0	0	11	20	0	20	160.00	3,200.00		20			20	3,200.00
24	Explorer	วัสดุทันตกรรม	ชิ้น	0	0	0	10	0	10	69.00	690.00		10			10	690.00
25	ด้าม mouth mirror	วัสดุทันตกรรม	ชิ้น	0	0	0	10	0	10	32.00	320.00		10			10	320.00
26	Cotton Plier	วัสดุทันตกรรม	ชิ้น	0	0	0	10	0	10	69.00	690.00		10			10	690.00
	หัว Burs																
	High Speed Diamond Burs																
27	diamond round bur	วัสดุทันตกรรม	ตัว	56	29	78	120	52	75	38.00	2,850.00			25		75	2,850.00
28	diamond fissure bur	วัสดุทันตกรรม	ตัว	12	0	0	50	30	30	38.00	1,140.00					30	1,140.00
29	Taper No.006	วัสดุทันตกรรม	ตัว	5	0	0	10	0	10	38.00	380.00					10	380.00

แผนปฏิบัติการจัดซื้อเวชภัณฑ์ที่มีราคา วัสดุทันตกรรม
หน่วยงาน ฝ่ายทันตกรรม โรงพยาบาลหลวงพ่อเป็น จังหวัด นครปฐม
ประจำปีงบประมาณ 2563

ลำดับ ที่	รายการเวชภัณฑ์ที่มีราคา (วัสดุ ทันตกรรม)	ประเภท เวชภัณฑ์ที่ มีราคา	ขนาด บรรจุ หน่วยนับ	อัตราการใช้			ปริมาณ การใช้ปี 2563	ปริมาณ คงคลัง ยกมา	ปริมาณ การจัดซื้อ ปี 2563 (จำนวน)	ราคาต่อ หน่วย (บาท)	ประมาณ การจัดซื้อ ปี 2563 (บาท)	ไตรมาส ที่ 1 (ต.ค.- ธ.ค.)	ไตรมาส ที่ 2 (ม.ค.- มิ.ค.)	ไตรมาส ที่ 3 (เม.ย.- มิ.ย.)	ไตรมาส ที่ 4 (ก.ค.- ก.ย.)	ยอดรวมจัดซื้อจริง	
				ปี 2560	ปี 2561	ปี 2562										จำนวน	มูลค่า (บาท)
	Steel Burs (หัวกรอช้า)																
30	Round finishing (ขัด Amalgam)	วัสดุทันตกรรม	ตัว	0	0	0	2	0	2	50.00	100.00	2				2	100.00
31	rugby finishing (ขัด Amalgam)	วัสดุทันตกรรม	ตัว	1	1	1	2	0	2	50.00	100.00	2				2	100.00
	Carbide Bur																
32	Round carbide bur (หัวกรอช้า)	วัสดุทันตกรรม	ตัว	0	0	5	10	0	10	52.00	520.00	10				10	520.00
	HP Burs(Straight																
33	หัวมะเพื่อ (steel cutter No.040,045,050,055)	วัสดุทันตกรรม	ตัว	0	1	3	3	0	3	150.00	450.00		3			3	450.00
34	Large Round Steel no.030,040,050,060 (หัวมะยม)	วัสดุทันตกรรม	ตัว	0	1	4	3	0	3	150.00	450.00		3			3	450.00
35	หัวยางขัดฟันปลอมสีเขียว	วัสดุทันตกรรม	ตัว	0	7	14	15	0	20	100.00	2,000.00	10		10		20	2,000.00
	Finishing Burs																
36	white stone กรอช้า	วัสดุทันตกรรม	ตัว	0	0	0	5	0	5	37.50	187.50		5			5	187.50
37	white stone กรอเร็ว	วัสดุทันตกรรม	ตัว	48	25	48	60	13	48	37.50	1,800.00		48			48	1,800.00
38	Composhaped : Round	วัสดุทันตกรรม	ตัว	0	5	6	20	4	15	38.00	570.00					15	570.00
39	Composhaped : Taper	วัสดุทันตกรรม	ตัว	0	16	15	30	0	30	38.00	1,140.00					30	1,140.00
40	Composhaped : Rugby	วัสดุทันตกรรม	ตัว	0	5	15	20	0	20	38.00	760.00					20	760.00
41	หัวยางขัดคอมมัลล์สีเขียว	วัสดุทันตกรรม	ตัว	0	4	0	2	0	2	65.00	130.00		2			2	130.00

แผนปฏิบัติการจัดซื้อเวชภัณฑ์ที่มีขาย ประเภท วัสดุทันตกรรม
 หน่วยงาน ฝ่ายทันตกรรม โรงพยาบาลหลวงพ่อบึง จังหวัด นครปฐม
 ประจำปีงบประมาณ 2563

ลำดับ ที่	รายการเวชภัณฑ์ที่มีขาย (วัสดุ ทันตกรรม)	ประเภท เวชภัณฑ์ที่ มีขาย	ขนาด บรรจุ หน่วยนับ	อัตราการใช้			ปริมาณ การใช้ปี 2563	ปริมาณ คงคลัง ยกมา	ปริมาณ การจัดซื้อ ปี 2563 (จำนวน)	ราคาต่อ หน่วย (บาท)	ประมาณ การจัดซื้อ ปี 2563 (บาท)	ไตรมาส ที่ 1 (ต.ค.- ธ.ค.)	ไตรมาส ที่ 2 (ม.ค.- มี.ค.)	ไตรมาส ที่ 3 (เม.ย.- มิ.ย.)	ไตรมาส ที่ 4 (ก.ค.- ก.ย.)	ยอดรวมจัดซื้อจริง	
				ปี 2560	ปี 2561	ปี 2562										จำนวน	มูลค่า (บาท)
42	หัวยางขัดอมัลกัมสีแดง	วัสดุทันตกรรม	ตัว	0	4	0	2	0	2	65.00	130.00		2			2	130.00
	วัสดุงานอุดฟัน																
43	Alloy capsule (1spill)	วัสดุทันตกรรม	เม็ด (500เม็ด/ กล่อง)	500	852	750	1500	50	1500	17.00	25,500.00	500		1,000		1,500	25,500.00
44	Alloy capsule (2 spills)	วัสดุทันตกรรม	เม็ด (500เม็ด/ กล่อง)	300	300	200	400	0	400	21.00	10,500.00	500				500	10,500.00
45	Band (T-Band ผู้ใหญ่)	วัสดุทันตกรรม	ชิ้น	0	0	0	12	0	12	15.00	180.00	12				12	180.00
46	Band (Ivory)	วัสดุทันตกรรม	ชิ้น	2	39	24	39	21	24	29.17	700.00			24		24	700.00
47	Band (Tofflemire)	วัสดุทันตกรรม	ม้วน	4	0	1	3	1	2	470.00	940.00			2		2	940.00
48	Based Liner (Ionosit)	วัสดุทันตกรรม	หลอด (2หลอด/ กล่อง)	3	5	3	5	1	4	300.00	1,200.00		4			4	1,200.00
49	Based-light cured Gl (Vetrebond)	วัสดุทันตกรรม	กล่อง	4	1	6	7	0	7	2,140.00	14,980.00	4		3		7	14,980.00
50	Bonding (single bond)	วัสดุทันตกรรม	ขวด	14	10	11	12	1	11	700.00	7,700.00	6		5		11	7,700.00
51	Cavit	วัสดุทันตกรรม	ขวด	0	0	1	1	0	1	350.00	350.00		1			1	350.00

แผนปฏิบัติการจัดซื้อเวชภัณฑ์ที่มีขาย ประเภท วัสดุทันตกรรม
หน่วยงาน ฝ่ายทันตกรรม โรงพยาบาลหลวงพ่อเป็น จังหวัด นครปฐม
ประจำปีงบประมาณ 2563

ลำดับ ที่	รายการเวชภัณฑ์ที่มีขาย (วัสดุ ทันตกรรม)	ประเภท เวชภัณฑ์ที่ มีขาย	ขนาด บรรจุ หน่วยนับ	อัตราการใช้			ปริมาณ การใช้ปี 2563	ปริมาณ คงคลัง ยกมา	ปริมาณ การจัดซื้อ ปี 2563 (จำนวน)	ราคาต่อ หน่วย (บาท)	ประมาณ การจัดซื้อ ปี 2563 (บาท)	ไตรมาส ที่ 1 (ต.ค.- ธ.ค.)	ไตรมาส ที่ 2 (ม.ค.- มิ.ค.)	ไตรมาส ที่ 3 (เม.ย.- มิ.ย.)	ไตรมาส ที่ 4 (ก.ค.- ก.ย.)	ยอดรวมจัดซื้อจริง	
				ปี 2560	ปี 2561	ปี 2562										จำนวน	มูลค่า (บาท)
52	Celluloid Strip 9mm, length 15m	วัสดุทันตกรรม	ม้วน	2	0	0	3	1	2	450.00	900.00		2			2	900.00
53	Composite flowable	วัสดุทันตกรรม	หลอด	9	8	7	8	2	6	525.37	3,152.22		6			6	3,152.22
54	Composite (วัสดุอุดสีเหมือนฟัน)	วัสดุทันตกรรม	หลอด	31	34	36	40	1	40	690.00	27,600.00	20		20		40	27,600.00
55	Dycal	วัสดุทันตกรรม	ชุด	2	0	1	2	0	2	800.00	1,600.00	2				2	1,600.00
56	Etching gel(phosphoric acid gel)	วัสดุทันตกรรม	กล่อง (5*3ml)	6	7	6	10	6	4	270.00	1,080.00		4			4	1,080.00
57	GI (self cured) filling (Capsule) : (Fuji9, Ketac molar,.....)	วัสดุทันตกรรม	กล่อง (50caps)	0	0	0	2	0	2	3,600.00	7,200.00		2			2	7,200.00
58	GI (self cured) filling (ผสมมือ) : (Fuji9, Ketac molar,.....)	วัสดุทันตกรรม	ชุด	11	7	9	10	1	9	2,000.00	18,000.00	5		4		9	18,000.00
59	Microbrush แบบแปรง	วัสดุทันตกรรม	กล่อง	14	14	7	11	6	5	110.00	550.00		5			5	550.00
60	Microbrush แบบกลม	วัสดุทันตกรรม	กล่อง	18	15	9	15	10	5	69.00	345.00		5			5	345.00
61	Mendrel for Sof-Lex	วัสดุทันตกรรม	ชิ้น	0	3	0	6	0	6	166.67	1,000.00	6				6	1,000.00
62	Sanc paper strip	วัสดุทันตกรรม	กล่อง	1	0	3	3	0	3	600.00	1,800.00		3			3	1,800.00
63	Set soflex	วัสดุทันตกรรม	ชุด			1	2	0	2	1,883.20	3,766.40	2				2	3,766.40
64	Wedge	วัสดุทันตกรรม	ถุง	4	8	5	9	6	4	60.00	240.00		4			4	240.00
	วัสดุงานทันตกรรมประดิษฐ์																
65	Alginate	วัสดุทันตกรรม	ถุง	17	16	13	16	3	13	170.00	2,210.00	10		3		13	2,210.00

แผนปฏิบัติการจัดซื้อเวชภัณฑ์ที่มีเชื้อยา ประเภท วัสดุทันตกรรม
 หน่วยงาน ฝ่ายทันตกรรม โรงพยาบาลหลวงพ่อเป็น จังหวัด นครปฐม
 ประจำปีงบประมาณ 2563

ลำดับ ที่	รายการเวชภัณฑ์ที่มีเชื้อยา (วัสดุ ทันตกรรม)	ประเภท เวชภัณฑ์ที่ มีเชื้อยา	ขนาด บรรจุ หน่วยนับ	อัตราการใช้			ปริมาณ การใช้ปี 2563	ปริมาณ คงคลัง ยกมา	ปริมาณ การจัดซื้อ ปี 2563 (จำนวน)	ราคาต่อ หน่วย (บาท)	ประมาณ การจัดซื้อ ปี 2563 (บาท)	ไตรมาส ที่ 1 (ต.ค.- ธ.ค.)	ไตรมาส ที่ 2 (ม.ค.- มิ.ค.)	ไตรมาส ที่ 3 (เม.ย.- มิ.ย.)	ไตรมาส ที่ 4 (ก.ค.- ก.ย.)	ยอดรวมจัดซื้อจริง	
				ปี 2560	ปี 2561	ปี 2562										จำนวน	มูลค่า (บาท)
66	Aluwax Denture	วัสดุทันตกรรม	กล่อง	1	0	0	1	0	1	1,750.00	1,750.00		1			1	1,750.00
67	Retraction cord	วัสดุทันตกรรม	ขวด	0	0	0	4	1	3	500.00	1,500.00	2	1			3	1,500.00
68	Dental stone	วัสดุทันตกรรม	ถุง (3ก./ กล่อง)	2	5	6	9	0	9	214.00	1,926.00	6		3		9	1,926.00
69	Green stick compound	วัสดุทันตกรรม	กล่อง	0	1	1	1	0	1	950.00	950.00			1		1	950.00
70	Pink wax	วัสดุทันตกรรม	กล่อง	1	0	1	1	0	1	450.00	450.00		1			1	450.00
71	PIP	วัสดุทันตกรรม	กระปุก	1	1	0	2	0	2	350.00	700.00	2				2	700.00
72	Silicone(Monophase)	วัสดุทันตกรรม	ชุด	6	3	2	5	3	4	1,895.00	7,580.00		4			4	7,580.00
73	Tray adhesive	วัสดุทันตกรรม	ขวด		1	2	1	0	1	450.00	450.00			1		1	450.00
	วัสดุงานคัลยศาสตร์ช่องปาก																
74	Needle G27 length 21 mm. (เข็มยาชาสั้น)	วัสดุทันตกรรม	กล่อง	21	20	21	25	4	21	149.00	3,129.00	11		10		21	3,129.00
75	Needle G27 length 30mm. (เข็มยาชายาว)	วัสดุทันตกรรม	กล่อง	8	13	11	20	8	12	149.00	1,788.00		12			12	1,788.00
76	Topical anesthesia	วัสดุทันตกรรม	ขวด	3	3	2	4	3	1	350.00	350.00		1			1	350.00
77	วัสดุห้ามเลือด Gel Foam	วัสดุทันตกรรม	กล่อง	1	2	2	2	1	1	1,400.00	1,400.00		1			1	1,400.00
78	วัสดุห้ามเลือด Surgical	วัสดุทันตกรรม	กล่อง	0	0	1	1	0	1	4,494.00	4,494.00			1		1	4,494.00

แผนปฏิบัติการจัดซื้อเวชภัณฑ์มีโซยา ประเภท วัสดุทันตกรรม
หน่วยงาน ฝ่ายทันตกรรม โรงพยาบาลหลวงพ่อบึง จังหวัด นครปฐม
ประจำปีงบประมาณ 2563

ลำดับ ที่	รายการเวชภัณฑ์มีโซยา (วัสดุ ทันตกรรม)	ประเภท เวชภัณฑ์ที่ มีโซยา	ขนาด บรรจุ หน่วยนับ	อัตราการใช้			ปริมาณ การใช้ปี 2563	ปริมาณ คงคลัง ยกมา	ปริมาณ การจัดซื้อ ปี 2563 (จำนวน)	ราคาต่อ หน่วย (บาท)	ประมาณ การจัดซื้อ ปี 2563 (บาท)	ไตรมาส ที่ 1 (ต.ค.- ธ.ค.)	ไตรมาส ที่ 2 (ม.ค.- มิ.ค.)	ไตรมาส ที่ 3 (เม.ย.- มิ.ย.)	ไตรมาส ที่ 4 (ก.ค.- ก.ย.)	ยอดรวมจัดซื้อจริง	
				ปี 2560	ปี 2561	ปี 2562										จำนวน	มูลค่า (บาท)
79	ยาชา 2% Lidocaine with epineprine 1:100,000	วัสดุทันตกรรม	กล่อง	56	72	74	60	8	52	445.00	23,140.00	25		27		52	23,140.00
80	ยาชา 4% articaine with epineprine 1:100,000	วัสดุทันตกรรม			0	0	25	0	25	560.00	14,000.00	15		10		25	14,000.00
81	เข็มเย็บแผลในช่องปาก	วัสดุทันตกรรม	โพล	2	1	2	3	0	3	350.00	1,050.00	3				3	1,050.00
	วัสดุงานปริทันต์																
82	Mendrel for rubber brush/rubber cup	วัสดุทันตกรรม	ตัว	24	4	0	24	10	12	29.17	350.00		12			12	350.00
83	PUMICE	วัสดุทันตกรรม	กระปุก	3	6	3	5	2	3	150.00	450.00		3			3	450.00
84	RUBBER CUP (สิงหา)	วัสดุทันตกรรม	ตัว	25	10	32	36	5	36	29.17	1,050.12	24		12		36	1,050.12
85	Talbot	วัสดุทันตกรรม	ขวด			1	1	0	1	250.00	250.00			1		1	250.00
	งานทันตกรรมสำหรับเด็ก																
86	Fluoride varnish : single dose	วัสดุทันตกรรม	dose	242	289	661	600	100	500	22.00	11,000.00	300		200		500	11,000.00
87	Fluoride varnish : หลอด	วัสดุทันตกรรม	หลอด				2	0	2	670.00	1,340.00	2				2	1,340.00
88	Rubber Brush	วัสดุทันตกรรม	ตัว	24	0	22	36	0	36	29.17	1,050.00	24		12		36	1,050.00
89	Sealant	วัสดุทันตกรรม	ชุด	4	4	4	6	0	6	1799.74	10,798.44	3		3		6	10,798.44
	4. งานรักษารากฟัน																
90	Endoclean (17% EDTA)	วัสดุทันตกรรม	ขวด	0	1	1	2	1	1	600.00	600.00					1	600.00
91	Gutta percha lateral cone F	วัสดุทันตกรรม	กล่อง	0	1	1	3	2	1	240.00	240.00		1			1	240.00

แผนปฏิบัติการจัดซื้อเวชภัณฑ์ที่มีขาย ปรึกษา ประเภท วัสดุทันตกรรม
หน่วยงาน ฝ่ายทันตกรรม โรงพยาบาลหลวงพ่อเป็น จังหวัด นครปฐม
ประจำปีงบประมาณ 2563

ลำดับ ที่	รายการเวชภัณฑ์ที่มีขาย (วัสดุ ทันตกรรม)	ประเภท เวชภัณฑ์ที่ มีขาย	ขนาด บรรจุ หน่วยนับ	อัตราการใช้			ปริมาณ การใช้ปี 2563	ปริมาณ คงคลัง ยกมา	ปริมาณ การจัดซื้อ ปี 2563 (จำนวน)	ราคาต่อ หน่วย (บาท)	ประมาณ การจัดซื้อ ปี 2563 (บาท)	ไตรมาส ที่ 1 (ต.ค.- ธ.ค.)	ไตรมาส ที่ 2 (ม.ค.- มิ.ค.)	ไตรมาส ที่ 3 (เม.ย.- มิ.ย.)	ไตรมาส ที่ 4 (ก.ค.- ก.ย.)	ยอดรวมจัดซื้อจริง	
				ปี 2560	ปี 2561	ปี 2562										จำนวน	มูลค่า (บาท)
92	Gutta percha lateral cone FF	วัสดุทันตกรรม	กล่อง	0	1	1	3	1	2	240.00	480.00		2			2	480.00
93	Gutta percha Master cone no.45-80	วัสดุทันตกรรม	กล่อง	0	0	0	1	0	1	450.00	450.00		1			1	450.00
94	IRM:Intermediate Restorative Material	วัสดุทันตกรรม	ชุด	1	0	0	2	0	2	1,712.00	3,424.00	2				2	3,424.00
95	Paper point No. 5	วัสดุทันตกรรม		0	1	2	3	1	2	50.00	100.00	2				2	100.00
96	Root canal cement (powder)	วัสดุทันตกรรม	กระปุก	0	0	0	1	0	1	250.00	250.00		1			1	250.00
97	Rubber dam sheet	วัสดุทันตกรรม	กล่อง	0	0	1	1	0	1	235.00	235.00			1		1	235.00
98	Sodium hypochlorite solution	วัสดุทันตกรรม	แกลลอน	1	0	1	2	1	1	350.00	350.00			1		1	350.00
99	Vitapex	วัสดุทันตกรรม	กล่อง	1	4	1	3	1	2	2,815.00	5,630.00		2			2	5,630.00
	2.10 งานอื่นๆ																
100	Articulating paper เกือกม้า	วัสดุทันตกรรม	กล่อง	3	1	1	3	0	3	380.00	1,140.00	3				3	1,140.00
101	Articulating paper ครึ่ง arch	วัสดุทันตกรรม	กล่อง	2	1	1	2	0	2	380.00	760.00	2				2	760.00
102	Delveloper	วัสดุทันตกรรม	ขวด	0	0	3	4	1	3	770.00	2,310.00		3			3	2,310.00
103	Delveloper	วัสดุทันตกรรม	ขวด	0	0	3	4	1	3	770.00	2,310.00		3			3	2,310.00
104	Face shield - refill	วัสดุทันตกรรม	แผ่น	3	4	7	11	0	11	150.00	1,650.00		11			11	1,650.00
105	Film Size 2	วัสดุทันตกรรม	กล่อง	3	9	10	11	1	10	780.00	7,800.00	5			5	10	7,800.00
106	Mirror(front surface) - refill	วัสดุทันตกรรม	โพล	6	5	6	7	0	7	450.00	3,150.00	7				7	3,150.00
107	Saliva ejector (หลอดดูดน้ำลาย)	วัสดุทันตกรรม	ถุง	41	48	52	57	7	50	67.00	3,350.00	25			25	50	3,350.00

แผนปฏิบัติการจัดซื้อเวชภัณฑ์ที่มีใบยา ประเภท วัสดุทันตกรรม
หน่วยงาน ฝ่ายทันตกรรม โรงพยาบาลหลวงพ่อเป็น จังหวัด นครปฐม
ประจำปีงบประมาณ 2563

ลำดับ ที่	รายการเวชภัณฑ์ที่มีใบยา (วัสดุ ทันตกรรม)	ประเภท เวชภัณฑ์ที่ มีใบยา	ขนาด บรรจุ หน่วยนับ	อัตราการใช้			ปริมาณ การใช้ปี 2563	ปริมาณ คงคลัง ยกมา	ปริมาณ การจัดซื้อ ปี 2563 (จำนวน)	ราคาต่อ หน่วย (บาท)	ประมาณ การจัดซื้อปี 2563 (บาท)	ไตรมาส ที่ 1 (ต.ค.- ธ.ค.)	ไตรมาส ที่ 2 (ม.ค.- มิ.ค.)	ไตรมาส ที่ 3 (เม.ย.- มิ.ย.)	ไตรมาส ที่ 4 (ก.ค.- ก.ย.)	ยอดรวมจัดซื้อจริง	
				ปี 2560	ปี 2561	ปี 2562										จำนวน	มูลค่า (บาท)
108	Spray หัวกรอ	วัสดุทันตกรรม	ขวด	5	6	17	20	3	17	390.00	6,630.00	10		7		17	6,630.00
109	ยาห้ามเลือด	วัสดุทันตกรรม	ขวด	1	1	1	1	0	1	1,300.00	1,300.00		1			1	1,300.00
110	หมวก	วัสดุทันตกรรม	ถุง	25	21	23	27	4	23	110.00	2,530.00	13		10		23	2,530.00
111	น้ำยาแช่หัวกรอและฟันผิว	วัสดุทันตกรรม	แกลลอน	4	8	12	15	0	15	4,200.00	63,000.00	8		7		15	63,000.00
112	กระดาษเช็ดฟันผิว	วัสดุทันตกรรม	กล่อง	0	0	0	40	0	40	256.80	10,272.00	20		20		40	10,272.00
113	น้ำยาล้าง suction	วัสดุทันตกรรม	แกลลอน	1	2	4	12	2	10	2,800.00	28,000.00	5		5		10	28,000.00
114	สาย suction	วัสดุทันตกรรม	เส้น	0	0	0	5	0	5	100.00	500.00	5				5	500.00
	รวม										496,892.68	70	36	32	0	113	496,892.68

๓๕๗๘๘

สรุปแผนจัดซื้อยาและเวชภัณฑ์มีใบยา โดยเทียบกับมูลค่าจัดซื้อจริงปีงบประมาณก่อน

หน่วยงานโรงพยาบาลหลวงพ่อเป็น..... จังหวัด นครปฐม.....

ประจำปีงบประมาณ2563.....

ประเภทเวชภัณฑ์	มูลค่าตามแผนจัดซื้อ ปีงบประมาณ 2563 (บาท)	มูลค่าตามจัดซื้อจริง ปีงบประมาณ 2562 (บาท)	เทียบแผนจัดซื้อปีงบ 2563 กับมูลค่าซื้อจริงปีงบ 2562 (ร้อยละที่เพิ่มขึ้น/ลดลง)	โปรดระบุสาเหตุสำคัญ ที่ทำให้แผนจัดซื้อเพิ่มขึ้น/ ลดลง (ระบุเฉพาะกรณีเพิ่ม/ลด อย่างมาก เช่น มากกว่า 5%
ยา	5,522,013.19	5,601,561.41	แผนลดลง ร้อยละ 1.42	-


.....

(นายยุทธกรานต์ ชินโสทร)

ผู้อำนวยการโรงพยาบาลหลวงพ่อเป็น

วันที่ 26 / ๐๖ / ๖2

.....

(นายณรงค์ ตั้งตรงไพโรจน์)

นายแพทย์สาธารณสุขจังหวัดนครปฐม

วันที่ / /

สรุปแผนการจัดซื้อยา

หน่วยงานโรงพยาบาลหลวงพ่อบึง..... จังหวัดนครปฐม.....

ประจำปีงบประมาณ2563.....

การจัดซื้อ	มูลค่ารวม (บาท)	ยาในบัญชียาหลักแห่งชาติ		ยานอกบัญชียาหลักแห่งชาติ	
		จำนวนรายการ	บาท	จำนวนรายการ	บาท
ไตรมาสที่ 1 (ต.ค.-ธ.ค.)	1,290,990.82	150	1,247,771.32	6	43,219.50
ไตรมาสที่ 2 (ม.ค.-มิ.ค.)	1,436,591.80	186	1,387,945.05	8	48,646.75
ไตรมาสที่ 3 (เม.ย.-มิ.ย.)	1,439,826.66	186	1,390,090.76	10	49,735.90
ไตรมาสที่ 4 (ก.ค.-ก.ย.)	1,354,603.91	174	1,302,937.16	10	51,666.75
รวมทั้งสิ้น	5,522,013.19	263	5,328,744.29	13	193,268.90


.....

(น.ส.ปณิดา อลงกรณ์รัมย์)

(นางธิดารณ พันธมี)

(นายยุทธกรานต์ ชินโสตร)

(นายณรงค์ ตั้งตรงไพโรจน์)

ผู้จัดทำแผน

หัวหน้ากลุ่มงานเภสัชกรรม

ผู้อำนวยการหลวงพ่อบึง

นายแพทย์สาธารณสุขจังหวัดนครปฐม

วันที่ 19/ก.ย. 2562

วันที่ 20/ก.ย. 2562

วันที่ 26/ก.ย. 62

วันที่/...../.....

แผนปฏิบัติการจัดซื้อยา

หน่วยงาน โรงพยาบาลหลวงพ่อเงิน จังหวัด นครปฐม

ประจำปีงบประมาณ 2563

ลำดับที่	รายการยา	ประเภท เช่น ED NED วมย	ขนาด	อัตราการใช้อ้อยหลัง 3 ปี			ปริมาณ คงคลัง ยกมา	ปริมาณ การใช้ ในปี 2563	ปริมาณ การจัดซื้อ ในปี 2563	ราคาต่อ หน่วย (บาท)	ประมาณการ จัดซื้อปี 2562 (บาท)	ไตรมาสที่				ยอดรวมจัดซื้อจริง	
				ปี 2560	ปี 2561	ปี 2562						1 (ต.ค.- ธ.ค.)	2 (ม.ค.- มิ.ค.)	3 (เม.ย.- มิ.ย.)	4 (ก.ค.- ก.ย.)		จำนวน
1	Acetylcysteine inj 300 mg/3ml	ED	1	0	200	100	120	0	120	20.00	2,400.00	30	30	30	30		
2	Acetylcysteine pow 100 mg/sac	NED	60	312	305	180	200	65	135	54.00	7,290.00	35	35	35	30		
3	Acyclovir tab 200 mg	ED	25	60	20	60	72	0	72	20.00	1,440.00	20	15	15	22		
4	Acyclovir cre 5% in 1 gm	NED	10	22	31	10	12	29	0	20.00	0.00	0	0	0	0		
5	Acyclovir tab 800 mg	ED	35	25	20	60	72	10	62	195.00	12,090.00	15	17	15	15		
6	Adenosine inj 6mg in 2 ml	ED	1	12	9	30	36	0	36	438.34	15,780.24	12	6	12	6		
7	Adrenaline inj 1mg. in 1ml	ED	1	292	484	512	600	50	550	6.00	3,300.00	150	150	150	100		
8	Albendazole tab 200 mg	ED	100	8	26	1	10	7	3	250.00	750.00	0	3	0	0		
9	Albendazole susp 100mg/5ml 20ml	ED	1	10	25	60	80	30	50	11.00	550.00	0	0	50	0		
10	Alcohol (Ethyl) sol 95% in 18 Lit	ED	1	4	6	7	10	3	7	1,050.00	7,350.00	0	3	0	4		
11	Alcohol sol 70%,450 ml	ED	1	907	1,232	987	1180	89	1,091	27.82	30,351.62	240	300	300	251		
12	Allopurinol tab 100 mg	ED	500	94	108	128	150	70	80	250.00	20,000.00	20	20	20	20		
13	Alprazolam tab 0.5 mg	ED	100	10	78	30	35	20	15	65.00	975.00	0	0	15	0		
14	Amiodarone HCl inj 150mg in 3 ml	ED	1	42	30	24	36	24	12	92.73	1,112.80	0	6	6	0		
15	Amitriptyline tab 10 mg	ED	1000	15	19	22	25	16	9	186.00	1,674.00	2	2	3	2		

ลำดับที่	รายการยา	ประเภท เช่น ED NED วมย	ขนาด	อัตราการใช้ย้อนหลัง 3 ปี			ปริมาณ การใช้ ในปี 2563	ปริมาณ คงคลัง ยกมา	ปริมาณ การจัดซื้อ ในปี 2563	ราคาต่อ หน่วย (บาท)	ประมาณการ จัดซื้อปี 2562 (บาท)	ไตรมาสที่			ยอดรวมจัดซื้อจริง	
				ปี 2560	ปี 2561	ปี 2562						ไตรมาสที่ 1 (ต.ค.- ธ.ค.)	ไตรมาสที่ 2 (ม.ค.- มี.ค.)	ไตรมาสที่ 3 (เม.ย.- มิ.ย.)	ไตรมาสที่ 4 (ก.ค.- ก.ย.)	จำนวน
16	Amitriptyline tab 25 mg	ED	500	28	31	40	48	5	43	187.00	8,041.00	10	10	10	13	
17	Amlodipine tab 5 mg	ED	100	6,522	6,520	7,260	9000	1,435	7,565	38.52	291,403.80	2000	2000	2000	1565	
18	Ammonia aromatic 450 ml.	ED	1	6	39	11	12	28	0	69.00	0.00	0	0	0	0	
19	Amox.+Clav. Tab 875+125mg.	ED	100	70	65	35	42	5	37	438.00	16,206.00	10	10	10	7	
20	Amox.+Clav. Sus 400+57 mg/70ml	ED	1	0	0	5	25	15	10	128.40	1,284.00	0	0	10	0	
21	Amoxycillin cap 500 mg	ED	500	87	82	60	72	5	67	550.00	36,850.00	20	15	20	12	
22	Amoxycillin syr 250 mg/5 ml	ED	1	890	600	440	550	190	360	12.50	4,500.00	90	90	90	90	
23	Amphotericin B inj 50 mg	ED	1	0	0	0	10	0	10	116.35	1,163.50	0	0	10	0	
24	Ampicillin inj 1 gm	ED	1	50	20	0	330	230	100	11.50	1,150.00	0	0	100	0	
25	Antacid sus 240 ml	ED	1	2,122	2,764	2,670	3200	18	3,182	13.30	42,320.60	800	800	800	782	
26	Antirabies Ig(ERIG) 1000iu in 5ml.	ED	1	40	100	90	100	30	70	520.00	36,400.00	0	30	0	40	
27	Aspirin tab 81 mg	ED	1000	363	306	283	340	62	278	189.00	52,542.00	100	100	78	0	
28	Aspirin enteric tab 300 mg	ED	500	5	5	10	12	0	12	142.00	1,704.00	3	3	3	3	
29	Atenolol tab 50 mg	ED	500	154	180	185	220	17	203	90.00	18,270.00	50	50	50	53	
30	Atropine SO4 inj 0.6 mg in 1ml.	ED	1	93	10	10	12	87	0	5.35	0.00	0	0	0	0	
31	Azithromycin cap 250 mg	ED	60	14	11	17	20	0	20	588.50	11,770.00	5	5	5	5	
32	Benzathine Pen G inj 1.2 mu	ED	1	20	60	50	80	40	40	60.00	2,400.00	0	0	40	0	

ลำดับที่	รายการยา	ประเภท เช่น ED NED วมย	ขนาด	อัตราการซื้อหลัง 3 ปี			ปริมาณ การใช้ ในปี 2563	ปริมาณ คงคลัง ยกมา	ประมาณ การจัดซื้อ ในปี 2563	ราคาต่อ หน่วย (บาท)	ประมาณการ จัดซื้อปี 2562 (บาท)	ไตรมาสที่				ยอดรวมจัดซื้อจริง
				ปี 2560	ปี 2561	ปี 2562						1 (ต.ค.- ธ.ค.)	2 (ม.ค.- มี.ค.)	3 (เม.ย.- มิ.ย.)	4 (ก.ค.- ก.ย.)	
33	Benzhexol tab 2 mg	ED	500	29	14	22	25	10	15	209.00	3,135.00	0	10	0	5	
34	Benzhexol tab 5 mg	ED	500	24	21	19	22	13	9	169.06	1,521.54	0	5	0	4	
35	Benzyl benzoate lot 25% in 450 ml	ED	1	4	7	3	12	8	4	34.29	137.16	0	0	4	0	
36	Betahistine	ED	500	45	75	61	75	9	66	125	8,250.00	30	0	36	0	
37	Betamethasone cre 0.1% in 5 gm	ED	1	1,139	1,350	1,500	1800	150	1,650	8.00	13,200.00	450	400	400	400	
38	Bisacodyl tab 5 mg	ED	1000	4	4	1	5	1	4	150.00	600.00	2	0	2	0	
39	Bromhexine HCl tab 8 mg	NED	1000	73	30	35	45	30	15	90.95	1,364.25	0	0	15	0	
40	Bromhexine HCl syr 4 mg/5 ml	NED	1	1,300	1,050	900	1100	600	500	8.50	4,250.00	0	300	0	200	
41	Brown mixture mix 60 ml	ED	1	490	1,160	760	900	120	780	8.00	6,240.00	200	200	200	180	
42	Budesonide(CFC Free) inh 200 mcg,200dose	ED	1	330	240	260	300	40	260	74.80	19,448.00	60	60	80	60	
43	C.P.M. inj 10mg in 1ml.	ED	1	380	360	280	300	0	300	2.24	672.00	100	0	100	100	
44	C.P.M. syr 2 mg/5 ml 60 ml	ED	1	860	860	930	1100	100	1,000	5.00	5,000.00	250	250	250	250	
45	C.P.M. tab 4 mg	ED	1000	35	58	43	68	18	50	55.00	2,750.00	50	0	0	0	
46	Calamine lot 15%,60 ml	ED	1	680	690	850	1000	180	820	10.00	8,200.00	205	205	205	205	
47	Calcium carbonate tab 600 mg	ED	1000	80	92	51	60	0	60	191.00	11,460.00	30	0	30	0	
48	Calcium gluconate inj 1g/10ml	ED	1	0	0	50	50	0	50	10.00	500.00	0	0	50	0	
49	Calcium polystyrene pow 5 gm	ED	100		2	1	2	0	2	1,850.00	3,700.00	0	0	1	1	

ลำดับที่	รายการยา	ประเภท เช่น ED NED รวบย	ขนาด	อัตราการซื้อย้อนหลัง 3 ปี			ปริมาณ การใช้ ในปี 2563	ปริมาณ คงคลัง ยกมา	ปริมาณ การจัดซื้อ ในปี 2563	ราคาต่อ หน่วย (บาท)	ปริมาณการ จัดซื้อปี 2562 (บาท)	ไตรมาสที่				ยอดรวมจัดซื้อจริง จำนวน มูลค่า (บาท)
				ปี 2560	ปี 2561	ปี 2562						1 (ต.ค.- ธ.ค.)	2 (ม.ค.- มี.ค.)	3 (เม.ย.- มิ.ย.)	4 (ก.ค.- ก.ย.)	
50	Captopril tab 25 mg	ED	100	2	0	1	2	1	144.00	144.00	0	0	1	0		
51	Carbamazepine tab 200mg	ED	500	4	3	3	4	4	600.00	2,400.00	2	0	2	0		
52	Carminative mixture mix 180ml	ED	1	460	623	591	700	126	12.00	6,888.00	120	200	120	134		
53	Cefazolin inj 1gm	ED	1	100	0	150	150	0	17.00	2,550.00	100	0	50	0		
54	ceftazidime	ED	1	600	300	150	300	150	19.12	2,868.00	0	150	0	0		
55	Ceftriaxone inj 1 gm	ED	1	2,900	2,800	2,600	3200	0	13.00	41,600.00	600	1,000	800	800		
56	Cetirizine syrup 60 ml	ED	1	200	100	100	200	100	10	1000	0	0	0	100		
57	Charcoal, activated pow 50 gm	ED	1	2	0	0	0	13	51.63	0.00	0	0	0	0		
58	Charcoal, activated tab 250 mg	NED	500	14	23	16	20	5	625.95	9,389.25	0	5	5	5		
59	Chloramphenicol sol eye dr 0.5%	ED	1	180	348	324	360	36	12.50	4,050.00	120	0	120	84		
60	Chloramphenicol sol ear dr.1%in10ml	ED	1	24	48	72	72	0	16.05	1,155.60	0	24	24	24		
61	Chlorhexidine scrub sol 4%in5lit.	ED	1	15	13	11	13	4	590.00	5,310.00	0	5	0	4		
62	Chloroquine tab 250 mg	ED	1000	0	0	0	1	0	440.00	440.00	0	0	0	1		
63	Chlorpromazine tab 50 mg	ED	1000	24	33	30	36	0	340.00	12,240.00	0	12	12	12		
64	Chlortetracycline eye oin 1%,3.5gm	ED	1	37	11	14	36	22	13.50	189.00	0	0	14	0		
65	Ciprofloxacin tab 250 mg	ED	100	70	68	52	60	20	52.00	2,080.00	0	20	0	20		
66	Clindamycin inj 600 mg/4ml	ED	1	400	550	600	700	50	19.50	12,675.00	200	150	150	150		

ลำดับที่	รายการยา	ประเภท เช่น ED NED วมย	ขนาด	อัตราการใช้อ้อยหลัง 3 ปี			ปริมาณ การใช้ ในปี 2563	ปริมาณ คงคลัง ยกมา	ปริมาณ การจัดซื้อ ในปี 2563	ราคาต่อ หน่วย (บาท)	ประมาณการ จัดซื้อปี 2562 (บาท)	ไตรมาสที่				ยอดรวมจัดซื้อจริง	
				ปี 2560	ปี 2561	ปี 2562						1 (ต.ค.- ธ.ค.)	2 (ม.ค.- มี.ค.)	3 (เม.ย.- มิ.ย.)	4 (ก.ค.- ก.ย.)		จำนวน
67	Clindamycin cap 300mg	ED	100	12	23	16	19	0	19	260.00	4,940.00	4	5	5	5		
68	Clobetasol propionate cre 5 gm	ED	1	240	324	312	360	48	312	5.65	1,762.80	78	78	78	78		
69	Clopidogrel tab 75 mg	ED	100	14	29	181	215	9	206	263.42	54,264.52	56	50	50	50		
70	Clorazepate cap 5 mg 5 mg	ED	500	12	16	15	18	0	18	250.00	4,500.00	5	5	5	3		
71	Clotrimazole cre 0.1% in 5 gm	ED	1	1,084	1,404	1,584	1900	36	1,864	5.75	10,718.00	460	484	460	460		
72	Clotrimazole vag. Spp 100 mg	ED	6	102	26	95	100	35	65	10.00	650.00	0	50	0	15		
73	Cloxacillin inj 1 gm	ED	1	0	0	50	50	0	50	12.00	600.00	0	0	50	0		
74	Colchicine tab 0.6 mg	ED	100	155	80	120	140	80	60	35.00	2,100.00	0	0	60	0		
75	Conjugated estrogen tab 0.625 mg	ED	100	0	0	0	0	1	0	280.00	0.00	0	0	0	0		
76	Cotrimoxazole tab 400+80mg	ED	500	17	11	5	6	0	6	270.00	1,620.00	6	0	0	0		
77	Cotrimoxazole susp 200+40mg/5ml	ED	1	110	10	40	180	80	100	9.00	900.00	0	50	0	50		
78	Cyproheptadine tab 4 mg	ED	1000	11	13	6	13	3	10	120.00	1,200.00	0	5	0	5		
79	D-5-S 1000 ml.	ED	1	100	300	550	660	0	660	29.50	19,470.00	250	0	250	160		
80	D-5-S/2 1000 ml.	ED	1	515	492	300	360	0	360	29.50	10,620.00	0	200	0	160		
81	D-5-S/3 500 ml.	ED	1	320	220	322	378	78	300	25.00	7,500.00	0	150	0	150		
82	D-5-W 100 ml.	ED	1	660	120	120	140	0	140	14.00	1,960.00	0	140	0	0		
83	D-5-W 500 ml.	ED	1	21	41	18	20	40	0	25.00	0.00	0	0	0	0		

ลำดับที่	รายการยา	ประเภท เช่น ED NED วมย	ขนาด	อัตราการใช้อีกหลัง 3 ปี			ปริมาณ การใช้ ในปี 2563	ปริมาณ คงคลัง ยกมา	ปริมาณ การจัดซื้อ ในปี 2563	ราคาต่อ หน่วย (บาท)	ประมาณการ จัดซื้อปี 2562 (บาท)	ไตรมาสที่				ยอดรวมจัดซื้อจริง จำนวน มูลค่า (บาท)
				ปี 2560	ปี 2561	ปี 2562						1 (ต.ค.- ธ.ค.)	2 (ม.ค.- มี.ค.)	3 (เม.ย.- มิ.ย.)	4 (ก.ค.- ก.ย.)	
84	D-5-W 1000 mL.	ED	1	0	20	20	24	0	29.50	708.00	0	24	0	0	0	
85	Dexamethasone inj 4 mg in1mL.	ED	1	840	405	545	620	220	4.50	1,800.00	0	200	0	200	0	
86	DEX-OPH(Dexa+Neo.) sol eye dr.4 ml	ED	1	0	12	0	0	12	12.00	0.00	0	0	0	0	0	
87	Dextran 40 in normal saline 10%,500 ml	ED	1	3	2	3	3	0	425.00	1,275.00	0	0	0	0	3	
88	Dextromethorphan tab 15 mg	ED	1000	10	20	20	24	10	284.62	3,984.68	0	10	0	0	4	
89	Diazepam tab 2 mg	ED	500	31	35	17	20	43	50.34	0.00	0	0	0	0	0	
90	Diazepam tab 5 mg	ED	1000	11	4	13	15	27	120.00	0.00	0	0	0	0	0	
91	Diazepam inj 10mg. in2mL.	ED	1	100	100	100	150	50	3.40	340.00	0	50	0	0	50	
92	Dictofenac tab 25 mg	ED	500	91	84	84	100	42	52.00	3,016.00	0	30	0	0	28	
93	Dictofenac inj 75 mg/3mL.	ED	1	690	610	380	450	280	3.10	527.00	0	0	0	170	0	
94	Dictoxacillin cap 250 mg	ED	500	77	87	47	56	3	530.00	28,090.00	20	0	0	20	13	
95	Dictoxacillin syr 62.5/5mL	ED	1	420	360	150	220	120	18.32	1,832.00	0	100	0	0	0	
96	Dicyclomine tab 10 mg	ED	1000	29	25	38	45	9	500.00	18,000.00	10	10	10	10	6	
97	Diethylcarbamazine Citrate tab 300 mg	ED	100	3	14	0	13	3	1,880.00	18,800.00	0	10	0	0	0	
98	Digoxin tab 0.25 mg	ED	1000	3	3	4	0	4	250.00	0.00	0	0	0	0	0	
99	Digoxin(Lanoxin) inj 0.25 mg in 2 ml	ED	1	0	10	10	10	0	35.10	350.96	0	0	0	10	0	
100	Dimenhydrinate tab 50 mg	ED	1000	123	119	150	180	0	125.00	22,500.00	50	40	50	40	40	

ลำดับที่	รายการยา	ประเภท เช่น ED NED รวเมย	ขนาด	อัตราการใช้ย้อนหลัง 3 ปี			ปริมาณ การใช้ ในปี 2563	ปริมาณ คงคลัง ยกมา	ปริมาณ การจัดซื้อ ในปี 2563	ราคาต่อ หน่วย (บาท)	ประมาณการ จัดซื้อปี 2562 (บาท)	ไตรมาสที่				ยอดรวมจัดซื้อจริง
				ปี 2560	ปี 2561	ปี 2562						1 (ต.ค.- ธ.ค.)	2 (ม.ค.- มี.ค.)	3 (เม.ย.- มิ.ย.)	4 (ก.ค.- ก.ย.)	
101	Dimenhydrinate inj 50mg in 1ml.	ED	1	790	750	490	600	550	50	145.00	0	0	50	0		
102	Diosmin-Hesperidine 450+50mg	NED	250	13	11	8	10	0	10	5,875.00	0	5	0	5		
103	Domperidone tab 10 mg	ED	1000	28	26	36	45	4	41	180.00	10	10	10	11		
104	Domperidone sus 1 mg/ml in 30 ml	ED	1	590	630	360	430	570	0	0.00	0	0	0	0		
105	Dopamine HCl inj 250mg in 10ml	ED	1	0	30	40	40	20	20	321.00	0	10	0	10		
106	Doxycycline HCl cap 100 mg	ED	1000	1	1	0	1	0	1	680.00	1	0	0	0		
107	Efavirenz tab 600 mg	ED	30	26	30	10	12	0	12	180.00	3	3	3	3		
108	EFV 600 mg/FTC 200 mg/TDF 300 mg tab	ED	30	0	0	0	20	0	20	680.52	5	5	5	5		
109	Enalapril tab 5 mg	ED	1000	280	260	271	325	1	324	240.00	80	80	80	84		
110	Enalapril tab 20 mg	ED	1000	192	175	183	220	55	165	440.00	45	40	40	40		
111	Ergotamine+Caff tab 1+100mg	ED	250	2	3	2	3	0	3	287.50	3	0	0	0		
112	Erythromycin sus 125mg/5ml. 60 ml.	ED	1	75	15	20	24	130	0	0.00	0	0	0	0		
113	Ferrous fumarate tab 200mg	ED	1000	143	210	216	250	6	244	200.00	60	60	60	64		
114	Ethambutol cap 400 mg	ED	500	6	6	6	6	0	6	770.00	6	0	0	0		
115	Fluconazole cap 200 mg	ED	50	24	20	20	24	0	24	190.00	6	6	6	6		
116	Fluoxetine HCl cap 20 mg	ED	500	61	63	65	78	35	43	350.00	0	15	15	13		
117	Fluphenazine dec. inj 25mg in 1ml.	ED	1	165	145	200	240	60	180	29.00	40	50	50	40		

ลำดับที่	รายการยา	ประเภท เช่น ED NED วมย	ขนาด	อัตราการใช้อีกหลัง 3 ปี			ปริมาณ การใช้ ในปี 2563	ปริมาณ คงคลัง ยกมา	ปริมาณ การจัดซื้อ ในปี 2563	ราคาต่อ หน่วย (บาท)	ประมาณการ จัดซื้อปี 2562 (บาท)	ไตรมาสที่				ยอดรวมจัดซื้อจริง	
				ปี 2560	ปี 2561	ปี 2562						1 (ค.ค.- ธ.ค.)	2 (ม.ค.- มิ.ค.)	3 (เม.ย.- มิ.ย.)	4 (ก.ค.- ก.ย.)	จำนวน	มูลค่า (บาท)
118	Folic acid tab 5 mg	ED	1000	95	117	112	130	8	200.00	24,400.00	30	30	30	32			
119	Formaldehyde 40% in 450 ml	NED	1	0	1	0	0	5	32.10	0.00	0	0	0	0			
120	Furosemide tab 40 mg	ED	500	66	51	57	68	2	139.10	9,180.60	26	0	20	20			
121	Furosemide tab 500 mg	ED	100	12	17	10	20	10	126.26	1,262.60	0	0	10	0			
122	Furosemide inj 20 mg in 2 ml	ED	1	950	1000	500	1000	600	4.82	1,928.00	0	200	0	200			
123	Furosemide inj 10mg/ml in 25ml	ED	1	0	10	20	30	20	21.00	210.00	0	0	10	0			
124	Gabapentin cap 100 mg	ED	100	96	84	70	84	0	149.80	12,583.20	24	20	20	20			
125	Gabapentin cap 300 mg	ED	100	25	55	70	84	10	214.00	15,836.00	20	20	20	14			
126	Gauze dressing	NED	1	1	200	270	300	180	11.77	1,412.40	0	0	120	0			
127	Gemfibrozil cap 300 mg	ED	500	94	80	168	200	2	265.00	52,470.00	50	50	50	48			
128	Gentamicin cre 5 gm	NED	1	24	180	0	36	0	10.00	360.00	0	0	0	36			
129	Gentamicin SO4 inj 80mg in 2ml	ED	1	100	0	100	100	0	5.00	500.00	0	50	0	50			
130	Glipizide tab 5 mg.	ED	500	1,174	1160	1229	1500	298	62.00	74,524.00	300	300	300	302			
131	Glucose inj 50%,50 ml	ED	1	290	238	112	130	180	17.00	0.00	0	0	0	0			
132	Glyceryl guaiacolate syr 100mg/5ml 60ml	ED	1	300	880	650	780	150	9.00	5,670.00	300	0	330	0			
133	Griseofulvin tab 500 mg	ED	100	8	0	1	10	0	200.00	2,000.00	5	0	5	0			
134	Haloperidol tab 2 mg	ED	1000	14	10	13	15	5	440.00	4,400.00	0	5	0	5			

ลำดับที่	รายการยา	ประเภท เช่น ED NED วมย	ขนาด	อัตราการใช้อ่อนหลัง 3 ปี			ปริมาณ การใช้ ในปี 2563	ปริมาณ คงคลัง ยกมา	ประมาณ การจัดซื้อ ในปี 2563	ราคาต่อ หน่วย (บาท)	ประมาณการ จัดซื้อปี 2562 (บาท)	ไตรมาสที่				ยอดรวมจัดซื้อจริง
				ปี 2560	ปี 2561	ปี 2562						1 (ต.ค.- ธ.ค.)	2 (ม.ค.- มี.ค.)	3 (เม.ย.- มิ.ย.)	4 (ก.ค.- ก.ย.)	
135	Haloperidol tab 5 mg	ED	1000	5	6	11	13	5	8	740.00	5,920.00	0	5	0	3	
136	Haloperidol inj 5 mg. in 1 ml	ED	1	60	100	50	50	0	50	9.72	486.00	0	50	0	0	
137	HCTZ tab 25 mg	ED	500	110	145	127	150	5	145	90.00	13,050.00	30	50	30	35	
138	HCTZ+Amitolride tab 50+5mg	ED	500	9	7	8	9	5	4	134.82	539.28	0	0	0	4	
139	Hep.B Vacc.(adult) inj 20mcg in 1ml	ED	1	108	106	0	0	16	0	160.00	0.00	0	0	0	0	
140	HISTA-OPH sol eye dr .5 ml	ED	1	1,836	2520	1968	2360	0	2360	9.60	22,656.00	600	600	600	560	
141	Hydralazine HCl inj 20 mg	ED	1	25	0	10	10	0	10	241.82	2,418.20	0	5	0	5	
142	Hydralazine HCl tab 25 mg	ED	500	51	100	170	203	3	200	480.00	96,000.00	50	50	50	50	
143	Hydrocortisone inj 100 mg	ED	1	30	30	50	60	20	40	48.00	1,920.00	0	20	0	20	
144	Hydrogen peroxide sol 20 vol.in450ml.	ED	1	2	12	1	12	16	0	25.78	0.00	0	0	0	0	
145	Hydroxyzine HCl tab 10 mg	ED	1000	38	47	42	57	27	30	120.00	3,600.00	0	20	0	10	
146	Hyoscine syr 5mg/5ml in 30ml	ED	1	150	100	50	100	0	100	13.00	1,300.00	25	25	25	25	
147	Hyoscine inj 20 mg/ml,1 ml	ED	1	550	595	530	635	75	560	10.25	5,740.00	140	140	140	140	
148	Ibuprofen tab 400 mg	ED	500	56	67	47	56	23	33	380.00	12,540.00	8	8	8	9	
149	Ibuprofen 60 ml syr 100mg/5ml	ED	1	90	50	50	50	0	50	10.00	500.00	50	0	0	0	
150	Insulin 70:30 100iu/ml,10ml	ED	1	1,309	1500	1200	1500	300	1200	65.00	78,000.00	300	300	300	300	
151	Insulin NPH susp 100 iu/ml	ED	1	88	120	90	100	0	100	65.00	6,500.00	30	30	20	20	

ลำดับที่	รายการยา	ประเภท เช่น ED NED วมย	ขนาด	อัตราการใช้อีกหลัง 3 ปี			ปริมาณการใช้ ในปี 2563	ปริมาณคงคลัง ยกมา	ปริมาณการจัดซื้อ ในปี 2563	ราคาต่อหน่วย (บาท)	ประมาณการจัดซื้อปี 2562 (บาท)	ไตรมาสที่				ยอดรวมจัดซื้อจริง
				ปี 2560	ปี 2561	ปี 2562						1 (ต.ค.-ธ.ค.)	2 (ม.ค.-มิ.ค.)	3 (เม.ย.-มิ.ย.)	4 (ก.ค.-ก.ย.)	
152	Insulin Regular 100iu/ml in10ml	ED	1	14	10	6	14	4	10	65.00	650.00	0	10	0	0	
153	Iprratropium br+fenoterol hbr inh 0.02mg+0.	ED	1	135	120	160	192	0	192	149.80	28,761.60	48	48	48	48	
154	Iprratropium br+fenoterol hbr sol 0.25+0.5m	ED	1	59	90	86	100	13	87	95.00	8,265.00	30	0	30	27	
155	Isoniazid tab (INH) 100 mg	ED	500	11	13	17	16	0	16	63.13	1,010.08	6	0	5	5	
156	Isosorbide dinitrate tab 10 mg	ED	500	110	130	120	144	0	144	270.00	38,880.00	36	36	36	36	
157	Isosorbide dinitrate tab subling. 5mg	ED	500	10	10	10	10	0	10	304.95	3,049.50	0	10	0	0	
158	KCL tab 500 mg	ED	500	4	7	11	10	4	6	315.00	1,890.00	0	6	0	0	
159	KCL inj 20mEq in 10ml	ED	1	200	50	50	100	0	100	7.40	740.00	50	0	50	0	
160	KCL 10 % syr 240 ml	ED	1	92	65	65	78	35	43	65.00	2,795.00	0	30	0	13	
161	Lactulose	ED	1	173	432	576	690	84	606	44.5	26,967.00	240	126	240	0	
162	Lamivudine tab 150 mg	ED	60	0	0	25	30	0	30	187.35	5,620.50	10	10	10	0	
163	Lidocaine inj 1% in 50 ml	ED	1	19	9	23	29	9	20	25.68	513.60	10	0	5	5	
164	Lidocaine inj 2% in 50 ml	ED	1	30	46	43	51	11	40	31.66	1,266.40	10	10	10	10	
165	Lidocaine inj 1%+adr.in50ml	ED	1	21	25	19	22	4	18	53.50	963.00	12	0	6	0	
166	Lidocaine inj 2%+adr.in50ml	ED	1	21	30	24	28	14	14	47.78	668.92	0	6	6	2	
167	Lidocaine jel 2% in 30 gm	ED	1	0	0	1	2	1	1	80.00	80.00	0	1	0	0	
168	Lidocaine spr 10 % in 80 gm	ED	1	0	0	0	1	0	1	438.70	438.70	0	1	0	0	

ลำดับที่	รายการยา	ประเภท เช่น ED NED วมย	ขนาด	อัตราการใช้อ้อนหลัง 3 ปี			ปริมาณการใช้ ในปี 2563	ปริมาณคงคลัง ยกมา	ปริมาณการจัดซื้อ ในปี 2563	ราคาต่อหน่วย (บาท)	ประมาณการจัดซื้อปี 2562 (บาท)	ไตรมาสที่				ยอดรวมจัดซื้อจริง
				ปี 2560	ปี 2561	ปี 2562						1 (ต.ค.-ธ.ค.)	2 (ม.ค.-มี.ค.)	3 (เม.ย.-มิ.ย.)	4 (ก.ค.-ก.ย.)	
169	Lidocaine liq 2 % in 100 ml	ED	1	16	20	10	10	0	280.00	2,800.00	0	10	0	0	0	
170	Lopinavir/Ritonavir tab 200/50 mg	ED	120	0	0	5	6	0	1,585.36	9,512.16	0	3	0	3	0	
171	Loratadine tab 10 mg	ED	500	120	122	100	120	32	215.00	18,920.00	20	30	38	0	0	
172	Lorazepam tab 0.5 mg	ED	1000	79	86	73	96	36	220.00	13,200.00	0	30	0	30	0	
173	Losartan Potassium tab 50 mg	ED	300	1,471	1,391	1,531	1,837	29	214.00	386,912.00	452	452	452	452	452	
174	Lynestrenol tab 0.5 mg	ED	28	20	20	40	60	20	65.00	2,600.00	0	0	40	0	0	
175	Magnesium SO4 inj 10% in 10ml	ED	1	50	0	0	0	50	6.80	0.00	0	0	0	0	0	
176	Magnesium SO4 inj 50% in 2ml	ED	1	50	0	50	50	50	6.42	0.00	0	0	0	0	0	
177	Medroxyprogesterone inj 150mg/3ml(Depo-	ED	1	740	750	714	866	166	9.50	6,650.00	300	0	400	0	0	
178	Mefenamic acid cap 250 mg	NED	500	4	6	5	6	0	305.00	1,830.00	0	2	2	2	2	
179	Metformin tab 500 mg	ED	500	1,502	1,393	1,508	1,800	112	175.00	295,400.00	420	420	420	420	428	
180	Methimazole tab 5 mg	ED	500	0	0	30	100	30	330.00	23,100.00	0	30	40	0	0	
181	Methyl Salicylate cre 25 g	NED	1	11,800	11,750	11,800	14,160	0	8.00	113,280.00	3,500	3,500	3,500	3,500	3,660	
182	Methyldopa tab 250 mg	ED	500	145	126	120	144	20	620.00	76,880.00	30	30	30	30	34	
183	Methylergometrine inj 0.2mg in1ml	ED	1	0	10	0	0	0	6.60	0.00	0	0	0	0	0	
184	Metoclopramide tab 10 mg	ED	1000	1	0	0	1	0	186.00	186.00	0	1	0	0	0	
185	Metoclopramide inj 10mg / 2ml.	ED	1	350	500	650	800	0	2.68	2,144.00	200	200	200	200	200	

ลำดับที่	รายการยา	ประเภท เช่น ED NED วยย	ขนาด	อัตราการซื้อต่อหลัง 3 ปี			ปริมาณ การใช้ ในปี 2563	ปริมาณ คงคลัง ยกมา	ปริมาณ การจัดซื้อ ในปี 2563	ราคาต่อ หน่วย (บาท)	ประมาณการ จัดซื้อปี 2562 (บาท)	ไตรมาสที่				ยอดรวมจัดซื้อจริง จำนวน มูลค่า (บาท)
				ปี 2560	ปี 2561	ปี 2562						1 (ต.ค.- ธ.ค.)	2 (ม.ค.- มี.ค.)	3 (เม.ย.- มิ.ย.)	4 (ก.ค.- ก.ย.)	
186	Metoprolol tartrate tab 100 mg	ED	500	35	20	20	24	6	18	185.00	3,330.00	0	10	0	8	
187	Metronidazole tab 200 mg	ED	1000	3	4	4	8	2	6	235.00	1,410.00	0	6	0	0	
188	Metronidazole inj 0.5% in 100ml	ED	1	120	120	110	130	70	60	14.40	864.00	0	60	0	0	
189	Milk of magnesia sus 240 ml	ED	1	336	452	220	264	180	84	18.00	1,512.00	0	0	84	0	
190	Morphine SO4 inj 10mg in 1ml.	ED	1	75	75	120	150	30	120	6.50	780.00	30	30	30	30	
191	Morphine SO4 syr 10mg/5ml 60 ml.	ED	1	75	152	40	48	30	18	40.00	720.00	0	0	18	0	
192	Morphine SO4 SR cap 20mg	ED	28	10	36	15	20	0	20	740.00	14,800.00	5	5	5	5	
192	Morphine SO4 MST tab 10mg	ED	30	0	0	15	20	0	20	350.00	7,000.00	5	5	5	5	
193	Morphine SO4 MST tab 30mg	ED	30	0	0	10	15	0	15	650.00	9,750.00	0	0	15	0	
194	Multivitamin tab	ED	1000	16	50	40	48	0	48	190.00	9,120.00	12	12	12	12	
195	Multivitamin syr 60 ml.	ED	1	5	25	50	70	20	50	13.00	650.00	0	0	50	0	
196	N.S.S. inj 0.9% in 1000ml	ED	1	1,600	1400	1800	2160	100	2060	29.50	60,770.00	500	500	500	560	
197	N.S.S. inj 0.9% in 100ml	ED	1	2,960	2790	3046	3655	194	3461	14.00	48,454.00	900	900	900	761	
198	N.S.S. inj 3% in 500ml	ED	1	20	25	40	48	0	48	30.40	1,459.20	12	12	12	12	
199	N.S.S. irr 0.9%,1000 ml	ED	1	2,073	1872	2153	2600	403	2197	27.00	59,319.00	550	550	550	547	
200	Naloxone inj 0.4mg in 1ml	ED	1	5	5	5	6	0	6	203.00	1,218.00	0	0	6	0	
201	Naproxen tab 250 mg	ED	500	7	34	23	27	9	18	535	9630	0	9	0	9	

ลำดับที่	รายการยา	ประเภท เช่น ED NED วมย	ขนาด	อัตราการใช้อีกหลัง 3 ปี			ปริมาณ การใช้ ในปี 2563	ปริมาณ คงคลัง ยกมา	ปริมาณ การจัดซื้อ ในปี 2563	ราคาต่อ หน่วย (บาท)	ประมาณการ จัดซื้อปี 2562 (บาท)	ไตรมาสที่				ยอดรวมจัดซื้อจริง		
				ปี 2560	ปี 2561	ปี 2562						1 (ต.ค.- ธ.ค.)	2 (ม.ค.- มี.ค.)	3 (เม.ย.- มิ.ย.)	4 (ก.ค.- ก.ย.)		จำนวน	มูลค่า (บาท)
202	Neomycin+polymyxin+gramicidin eye drops	ED	1	240	240	360	432	0	432	23.50	10,152.00	120	120	96	96			
203	Nevirapine tab 200 mg	ED	60	10	10	5	6	0	6	298.47	1,790.82	2	2	2	0			
204	Norethisterone tab 5 mg	ED	100	2	9	7	8	4	4	185.00	740.00	0	0	4	0			
205	Norepinephrine inj	ED	1	0	0	5	6	20	0	60.00	0.00	0	0	0	0			
206	Norfloxacin tab 400 mg	ED	500	3	2	0	5	3	2	340.00	680.00	0	2	0	0			
207	Nystatin sus 100,000 iu/ml i	ED	1	60	12	24	30	0	30	31.00	930.00	0	30	0	0			
208	Ofloxacin tab 100 mg	ED	100	25	15	30	30	0	30	69.00	2,070.00	0	10	10	10			
209	Omeprazole cap 20 mg	ED	100	2,948	2762	2801	3360	0	3360	55.00	184,800.00	840	840	840	840			
210	Omeprazole inj 40 mg	ED	100	330	660	440	528	100	428	16.90	7,233.20	200	0	228	0			
211	Oral contraceptive แผง	ED	50	12	17	16	20	0	20	350.00	7,000.00	10	0	10	0			
212	ORS (เด็ก) pow 4.25 gm.	ED	100	82	120	93	121	25	96	87.74	8,423.04	24	24	24	24			
213	ORS(ผู้ใหญ่) pow 7.5 gm.	ED	100	165	210	216	288	72	216	150.00	32,400.00	0	72	72	72			
214	Osetamivir cap 75 mg	ED	250	4	5	2	5	0	5	6,250.00	31,250.00	0	0	3	2	0		
215	Oxytocin inj 10iu in 1ml	ED	1	5	10	10	10	0	10	12.00	120.00	0	0	0	10	0		
216	P.G.S. inj 5.0 mu (3 gm)	ED	1	0	10	0	20	0	20	12.12	242.40	0	20	0	0	0		
217	Paracetamol tab 325 mg	ED	1000	9	10	10	10	0	10	92.00	920.00	10	0	0	0			
218	Paracetamol tab 500 mg	ED	500	425	152	244	290	0	290	125.00	36,250.00	80	80	80	80			

ลำดับที่	รายการยา	ประเภท เช่น ED NED วมย	ขนาด	อัตราการใช้อีกหลัง 3 ปี			ปริมาณ การใช้ ในปี 2563	ปริมาณ คงคลัง ยกมา	ปริมาณ การจัดซื้อ ในปี 2563	ราคาต่อ หน่วย (บาท)	ประมาณการ จัดซื้อปี 2562 (บาท)	ไตรมาสที่				ยอดรวมจัดซื้อจริง
				ปี 2560	ปี 2561	ปี 2562						1 (ต.ค.- ธ.ค.)	2 (ม.ค.- มี.ค.)	3 (เม.ย.- มิ.ย.)	4 (ก.ค.- ก.ย.)	
219	Paracetamol sus 120 mg/5ml	ED	1	4,040	3360	3210	3852	820	3032	21,072.40	758	758	758	758		
220	Perphenazine tab 8 mg	ED	1000	6	4	4	4	0	4	1,944.00	1	1	1	1		
221	Pethidine HCl inj 50mg in 1ml.	ED	1	30	76	0	10	10	0	0.00	0	0	0	0		
222	Phenobarbital tab 60 mg (gr.1)	ED	1000	2	4	5	6	1	5	642.00	0	1	2	2		
223	Phenytoin Na cap 100 mg	ED	1000	24	20	25	30	5	25	12,150.00	6	6	6	7		
224	Proglitazone tab 30 mg	ED	30	1,820	2637	3165	3798	450	3348	74,325.60	837	837	837	837		
225	Podophyllin sol	ED	1	0	6	9	12	0	12	3,900.00	3	3	3	3		
226	Potassium iodine+Folic acid+Iron tab 0.15+0.4+	ED	30	720	800	720	864	0	864	21,600.00	216	216	216	216		
227	Povidone iodine sol. 10%in450ml	ED	1	99	99	95	114	31	83	6,806.00	20	21	21	21		
228	Pralidoxime Cl inj 1 gm(2-PAM)	ED	1	2	0	4	0	0	0	0.00	0	0	0	0		
229	Prazosin tab 1 mg	ED	500	177	203	202	240	0	240	20,040.00	60	60	60	60		
230	Prednisolone tab 5 mg	ED	500	17	13	11	13	5	8	1,404.64	2	2	2	2		
231	Primaquine tab 15 mg	ED	250	1	0	1	1	0	1	175.00	0	1	0	0		
232	PROCTOSEDYL supp	ED	10	60	60	100	120	0	120	6,600.00	30	30	30	30		
233	Propranolol tab 10 mg	ED	500	15	21	25	30	0	30	3,750.00	7	7	8	8		
234	Propranolol tab 40 mg	ED	1000	0	0	1	1	0	1	210.00	0	0	1	0		
235	Pseudoephedrine HCl tab 60mg	ED	1000	5	9	4	5	0	5	2,750.00	0	0	5	0		

ลำดับที่	รายการยา	ประเภท เช่น ED NED วมย	ขนาด	อัตราการใช้อีกหลัง 3 ปี			ปริมาณการใช้ ในปี 2563	ปริมาณคงคลัง ยกมา	ปริมาณการจัดซื้อ ในปี 2563	ราคาต่อหน่วย (บาท)	ประมาณการจัดซื้อปี 2562 (บาท)	ไตรมาสที่				ยอดรวมจัดซื้อจริง
				ปี 2560	ปี 2561	ปี 2562						1 (ต.ค.-ธ.ค.)	2 (ม.ค.-มี.ค.)	3 (เม.ย.-มิ.ย.)	4 (ก.ค.-ก.ย.)	
236	Pyrazinamide tab 500 mg	ED	500	5	7	5	5	0	5	790.00	3,950.00	3	0	2	0	
237	Quinine dihydrochloride inj 600 mg in 2 ml	ED	1	50	0	0	50	50	0	8.13	0.00	0	0	0	0	
238	Quinine SO4 tab 300 mg	ED	1000	0	1	0	0	0	0	1,605.00	0.00	0	0	0	0	
239	Rabies vaccine - TRCS 0.5 ml	ED	1	1,040	1350	700	840	200	640	260.00	166,400.00	0	200	200	240	
240	Ranitidine tab 150 mg	ED	500	36	53	50	60	20	40	200.00	8,000.00	0	20	20	0	
241	Ranitidine inj 50 mg / 2ml	ED	1	50	50	50	60	0	60	4.20	252.00	60	0	0	0	
242	Rifampicin cap 300 mg	ED	100	23	26	23	26	0	26	290.00	7,540.00	6	7	6	7	
243	Rifampicin cap 450 mg	ED	100	11	8	10	12	0	12	400.00	4,800.00	3	3	3	3	
243	Risperidone tab 1 mg	ED	60	240	320	320	260	10	250	144.00	36,000.00	60	60	60	70	
244	RLS 1000 ml	ED	1	90	12	68	80	0	80	41.00	3,280.00	0	40	0	40	
245	Roxithromycin tab 150 mg	ED	500	8	7	2	10	4	6	340.00	2,040.00	0	0	6	0	
246	Salbutamol tab 2 mg	ED	1000	0	9	5	10	5	5	120.00	600.00	0	5	0	0	
247	Salbutamol syr 2 mg/5 ml	ED	1	180	250	160	200	50	150	8.00	1,200.00	50	50	50	0	
248	Salbutamol sol 0.5%,20 ml	ED	1	92	85	52	68	28	40	37.45	1,498.00	0	20	0	20	
249	Salbutamol inh 0.1 mg/dose	ED	1	310	340	340	400	60	340	37.00	12,580.00	85	85	85	85	
250	Salmeterol +Fluticasone propionate acc 50+250	ED	1	628	864	956	1680	72	1608	462.24	743,281.92	402	402	402	402	
251	Silver sulfadiazine cre 1% in 450-500gm	ED	1	14	18	15	18	1	17	252.00	4,284.00	10	0	0	7	

ลำดับที่	รายการยา	ประเภท เช่น ED NED วมย	ขนาด	อัตราการใช้อีกหลัง 3 ปี			ปริมาณ การใช้ ในปี 2563	ปริมาณ คงคลัง ยกมา	ปริมาณ การจัดซื้อ ในปี 2563	ราคาต่อ หน่วย (บาท)	ประมาณการ จัดซื้อปี 2562 (บาท)	ไตรมาสที่				ยอดรวมจัดซื้อจริง
				ปี 2560	ปี 2561	ปี 2562						1 (ต.ค.- ธ.ค.)	2 (ม.ค.- มี.ค.)	3 (เม.ย.- มิ.ย.)	4 (ก.ค.- ก.ย.)	
252	Simethicone tab 80 mg	ED	500	66	76	89	100	12	88	160.50	14,124.00	30	0	30	28	
253	Simethicone susp 40 mg/0.6 ml in	ED	1	42	90	70	84	90	0	17.00	0.00	0	0	0	0	
254	Simvastatin tab 20 mg	ED	100	6,248	7,445	8,372	12,258	1,100	11,000	48.15	529,650.00	2,500	3,000	2,500	3,000	
255	Sodamint tab 300 mg	ED	1,000	21	26	24	35	5	30	85.00	2,550.00	30	0	0	0	
256	Sodium bicarb. Inj 7.5% in 50ml.	ED	1	0	50	50	60	100	0	26.50	0.00	0	0	0	0	
257	Special mouth wash sol 180/240 ml	ED	1	342	396	412	500	20	480	24.00	11,520.00	240	0	240	0	
258	Spironolactone tab 25 mg	ED	500	8	13	16	18	3	15	380.00	5,700.00	0	5	5	5	
259	Stomachic mix 180 ml	ED	1	90	100	260	330	180	150	12.00	1,800.00	0	100	0	50	
260	Streptokinase 5,000,000 I.U.	ED	1	3	6	3	5	0	5	6,000.00	30,000.00	1	1	2	1	
261	Tenofovir tab 300 mg	ED	30	16	18	0	15	0	15	342.00	5,130.00	4	4	4	3	
262	T.A. inj 10 mg/ml,1ml	ED	1	45	30	10	50	0	50	14.50	725.00	50	0	0	0	
263	T.A.T. inj 250 iu/2ml	ED	1	8	0	5	5	0	5	440.00	2,200.00	0	0	0	5	
264	T.T.(Tetanus toxoid) inj 0.5 ml	ED	1	1,032	1,580	1,590	1,590	90	1,500	18.00	27,000.00	500	0	500	500	
265	Tar Shampoo 60 ml	ED	1	0	0	80	100	0	100	26.52	2,652.00	25	25	25	25	
266	Terbutaline inj 0.5mg in 1ml.	ED	1	0	0	0	0	0	0	8.56	0.00	0	0	0	0	
267	Tetracaine HCL eye drop sol 0.5% 15ml	ED	1	3	5	3	6	2	4	74.90	299.60	0	2	0	2	
268	Theophylline SR tab 200 mg	ED	100	180	330	210	250	0	250	108.07	27,017.50	100	0	100	50	

ลำดับที่	รายการยา	ประเภท เช่น ED NED รยบ	ขนาด	อัตราการซื้อหลัง 3 ปี			ปริมาณ การใช้ ในปี 2563	ปริมาณ คงคลัง ยกมา ในปี 2563	ราคาต่อ หน่วย (บาท)	ประมาณการ จัดซื้อปี 2562 (บาท)	ไตรมาสที่				ยอดรวมจัดซื้อจริง
				ปี 2560	ปี 2561	ปี 2562					1 (ต.ค.- ธ.ค.)	2 (ม.ค.- มี.ค.)	3 (เม.ย.- มิ.ย.)	4 (ก.ค.- ก.ย.)	
269	Thyroxin Na tab 0.1 mg	ED	500	20	24	21	25	0	135.00	3,375.00	10	5	5	5	
270	Tizanidine HCl tab 4 mg	ED	100	21	34	30	40	0	320.00	12,800.00	10	10	10	10	
271	Tolperisone tab 50 mg	NED	1000	37	40	40	48	0	284.00	13,632.00	12	12	12	12	
272	Tramadol cap 50 mg	ED	100	525	435	300	360	150	29.96	6,291.60	50	50	60	50	
273	Tramadol inj 50 mg in 1 ml	ED	1	350	400	300	350	150	3.68	736.00	0	100	0	100	
274	Triamcinolone cre 0.02%,5 gm	ED	1	816	384	360	480	240	7.00	1,680.00	0	120	0	120	
275	Triamcinolone lot 0.1% in 30 ml	ED	1	1,800	2250	2690	3210	310	10.50	30,450.00	700	700	700	800	
276	Triamcinolone oral oin 0.1%,1gm	NED	50	13	18	17	23	3	130.00	2,600.00	10	0	10	0	
277	UNISON 10 ml ene	NED	1	0	20	0	0	0	8.00	0.00	0	0	0	0	
278	UNISON 133 ml ene	ED	1	90	160	130	180	30	32.00	4,800.00	100	0	50	0	
279	Verapamil tab 40 mg	ED	250	10	10	6	7	4	250.00	750.00	0	0	3	0	
280	Vitamin B co tab	ED	1000	0	421	545	650	20	120.62	75,990.60	180	150	150	150	
281	Vitamin B co inj 1 ml	ED	1	150	200	100	100	0	250.00	250.00	25	25	25	25	
282	Vitamin B12 inj 0.1 mg/ml	ED	1	0	0	0	20	0	60.00	60.00	0	0	0	20	
283	Vitamin B6 tab 50 mg	ED	1000	0	2	1	5	12	180.00	0.00	0	0	0	0	
284	Vitamin C tab 100 mg	ED	1000	21	27	24	26	6	150.00	3,000.00	0	10	0	10	
285	Vitamin K1 inj 1 mg in 0.5 ml	ED	1	25	75	0	50	50	10.48	0.00	0	0	0	0	

ลำดับที่	รายการยา	ประเภท เช่น ED NED วมย	ขนาด	อัตราการใช้อีกหลัง 3 ปี			ปริมาณการใช้ ในปี 2563	ปริมาณคงคลัง ยกมา	ปริมาณการจัดซื้อ ในปี 2563	ราคาต่อ หน่วย (บาท)	ประมาณการจัดซื้อปี 2562 (บาท)	ไตรมาสที่				ยอดรวมจัดซื้อจริง
				ปี 2560	ปี 2561	ปี 2562						1 (ต.ค.-ธ.ค.)	2 (ม.ค.-มี.ค.)	3 (เม.ย.-มิ.ย.)	4 (ก.ค.-ก.ย.)	
286	Warfarin sodium tab 3 mg	ED	100	33	25	55	66	15	180.00	9,180.00	0	20	15	16		
287	Warfarin sodium tab 5 mg	ED	100	12	13	22	24	0	200.00	4,800.00	6	6	6	6		
288	Warfarin sodium tab 1 mg	ED	100	10	27	70	84	0	130.00	10,920.00	20	20	20	24		
289	Water for inj. 5 ml	ED	50	9	8	20	24	12	115.00	1,380.00	0	12	0	0		
290	Water for inj. 10 ml	ED	50	22	25	26	30	3	107.27	2,896.29	15	0	12	0		
291	Water for irrigate 1000 ml	ED	1	0	0	118	360	92	27.00	7,236.00	0	100	100	68		
292	Zidovucine syr 10 mg/ml 100 ml	ED	1	0	0	0	0	0	50.00	0.00	0	0	0	0		
293	Zidovucine cap 100 mg	ED	100	29	26	5	6	0	255.12	1,530.72	0	3	0	3		
294	Zinc Oxide cre 25 g	ED	1	156	96	168	204	0	40.00	8,160.00	60	60	60	24		
295	น้ำตาเทียม(with preservative) eye dr 10 ml	ED	1	1,752	1668	1212	1488	408	19.00	20,520.00	480	0	480	120		
296	ยานำวิตามินผสมธาตุเหล็ก	NED	1	630	930	490	0	580	50.00	0.00	0	0	0	0		
297	ยาฝังคุมกำเนิด(etonogestrel) 68 mg	ED	1	6	2	3	4	1	1,829.70	5,489.10	0	0	3	0		
298	ยาฝังคุมกำเนิด(Levonogestrel) 75 mgx2	ED	1	0	0	3	4	1	2,011.60	6,034.80	0	0	3	0		
299	ยาอมมะม่วง	ED	20	73	83	43	54	14	122.00	4,880.00	0	20	0	20		
300	อาหารผง 2 kg	NED	1	25	5	13	17	2	500.00	7,500.00	5	0	5	5		
301	Hydroxyprogesterone caproate inj. 250 mg/r	ED	1	0	0	10	30	0	85.00	2,550.00	0	20	0	10		
302	Nicergoline tab 10 mg	NED	1	0	0	2100	2100	0	11.66	24,486.00	525	525	525	525		

ลำดับที่	รายการยา	ประเภท เช่น ED NED วมย	ขนาด	อัตราการใช้อีกหลัง 3 ปี			ปริมาณ การใช้ ในปี 2563	ปริมาณ คงคลัง ยกมา	ปริมาณ การจัดซื้อ ในปี 2563	ราคาต่อ หน่วย (บาท)	ประมาณการ จัดซื้อปี 2562 (บาท)	ไตรมาสที่				ยอดรวมจัดซื้อจริง	
				ปี 2560	ปี 2561	ปี 2562						1 (ต.ค.- ธ.ค.)	2 (ม.ค.- มี.ค.)	3 (เม.ย.- มิ.ย.)	4 (ก.ค.- ก.ย.)	จำนวน	มูลค่า (บาท)
303	Phenylephrine Na tab 50 mg	ED	1	0	0	680	0	680	2.59	1,761.20	170	170	170	170			
304	Levodopa+Benserazide	ED	1	180	400	300	0	540	6.21	3,353.40	135	135	135	135			
305	Sodium valproate syrup 60 ml	ED	1	26	22	0	0	12	235.40	2,824.80	3	3	3	3			
306	Sodium valproate tab 500 mg	ED	1	360	300	360	180	540	12.66	6,836.40	135	135	135	135			

หน้า 1/2

(เอกสารแนบ 2)

สรุปแผนการจัดซื้อยาและเวชภัณฑ์มีชื่อยา โดยเทียบกับมูลค่าจัดซื้อจริงปีงบประมาณก่อน

หน่วยงาน โรงพยาบาลหลวงพ่อบึง จังหวัดนครปฐม

ประจำปีงบประมาณ 2563

ประเภทเวชภัณฑ์	มูลค่าตามแผนจัดซื้อปีงบประมาณ 2563 (บาท) (A)	มูลค่าจัดซื้อจริงปีงบประมาณ 2562 (บาท) (หากยังไม่ทราบแน่นอนสามารถกรอกค่าประมาณการได้) (B)	เทียบแผนจัดซื้อปีงบประมาณ 2563 กับมูลค่าซื้อจริงปีงบประมาณ 2562 (ร้อยละที่เพิ่มขึ้น/ลดลง) $((A-B) * 100)/B$	โปรดระบุสาเหตุสำคัญที่ทำให้แผนจัดซื้อเพิ่มขึ้น/ลดลง (ระบุเฉพาะกรณีเพิ่ม/ลดอย่างมาก) เช่น มากกว่า 5%
ยา			แผนลดลง ร้อยละ	
วัสดุการแพทย์			แผนเพิ่มขึ้น ร้อยละ	
วัสดุวิทยาศาสตร์การแพทย์ (ชิ้นสูตร)	1,990,134.00	1,555,040.00	แผนเพิ่มขึ้น ร้อยละ 27.98	เป็นการตรวจพบขึ้น . ยอดผู้ป่วยลึกลับโรคเริ่มเพิ่มขึ้น มีการทำโครงการตรวจคัดเชื้อและต่อบัณฑิตต่างต่างปีงบประมาณ 2563
วัสดุทันตกรรม			แผนเพิ่มขึ้น/ลดลง ร้อยละ	
สมุนไพรไทยจีน			แผนลดลง ร้อยละ	
รวม			แผนลดลง ร้อยละ	

ลงชื่อ.....

(นายยุทธกรานต์ ชินโสตร)

นายแพทย์ชำนาญการพิเศษ รักษาการในตำแหน่ง

ผู้อำนวยการโรงพยาบาลหลวงพ่อบึง

วันที่ 20 / ๗๒ / ๒๕๖๒

ลงชื่อ.....

(นายณรงค์ ตั้งตรงไพโรจน์)

นายแพทย์สาธารณสุขจังหวัดนครปฐม

วันที่ / /

- ๑๔/๑๖ -

สรุปแผนการจัดซื้อเวชภัณฑ์ที่มีขาย ประเภท วัสดุทางการแพทย์
 หน่วยงาน กลุ่มงานเทคนิคการแพทย์ โรงพยาบาลหลวงพ่อบึง จังหวัดนครปฐม
 ประจำปีงบประมาณ 2563

การจัดซื้อ	เวชภัณฑ์ที่มีขาย ประเภท วัสดุทางการแพทย์		บาท
	จำนวนรายการ		
ไตรมาสที่ 1 (ต.ค.-ธ.ค.)	แผน	78	907,502.00
	จัดซื้อจริง		
ไตรมาสที่ 2 (ม.ค.-มี.ค.)	แผน	51	416,461.00
	จัดซื้อจริง		
ไตรมาสที่ 3 (เม.ย.-มิ.ย.)	แผน	86	413,389.00
	จัดซื้อจริง		
ไตรมาสที่ 4 (ก.ค.-ก.ย.)	แผน	38	252,782.00
	จัดซื้อจริง		
รวมทั้งสิ้น	แผน	119	1,990,134.00
	จัดซื้อจริง		

ลงชื่อ.....ผู้จัดทำแผนฯ ลงชื่อ.....ผู้เห็นชอบแผนฯ ลงชื่อ.....ผู้เสนอแผนฯ ลงชื่อ.....ผู้อนุมัติแผนฯ
 (นางสาวกัญญาพรศรี ไทยทวี) (นางริศวารณ พันรัมย์) (นายยุทธภรณ์ต์ ชินโสตร)
 เจ้าหน้าที่พัสดุ หัวหน้าเจ้าหน้าที่พัสดุ นายแพทย์ชำนาญการพิเศษ รักษาการในตำแหน่ง
 ผู้อำนวยการโรงพยาบาลหลวงพ่อบึง ผู้อำนวยการโรงพยาบาลหลวงพ่อบึง

แผนปฏิบัติการจัดซื้อเวชภัณฑ์ที่มีขาย ประเภท วัสดุวิทยาศาสตร์การแพทย์
 หน่วยงานกลุ่มงานเทคนิคการแพทย์ โรงพยาบาลหลวงพ่อบึง จังหวัดนครปฐม

ประจำปีงบประมาณ 2563

ลำดับที่	รายการ	ข้อมูลย้อนหลัง			แผนจัดซื้อปีงบประมาณ 2563								
		ขนาดบรรจุ	อัตราการซื้อเฉลี่ย 3 ปี			ปริมาณคงคลังยกมา	ปริมาณการจัดซื้อปี	ราคาต่อหน่วย(บาท)	ประมาณการจัดซื้อปี 2563 (บาท)	ไตรมาสที่ 1 (ต.ค.- ธ.ค.)	ไตรมาสที่ 2 (ม.ค.- มิ.ค.)	ไตรมาสที่ 3 (เม.ย.- มิ.ย.)	ไตรมาสที่ 4 (ก.ค.- ก.ย.)
			2560	2561	2562								
1	รายการเวชภัณฑ์ที่มีขาย	หน่วยนับ											
1	Glucose God (Chemistry)	822 tests/pack	4,000	5,600	3,918	6,000	-	6,000	24,900.00	12,450.00	4,150.00	4,150.00	4,150.00
2	BUN (Chemistry)	600 tests/pack	2,400	2,400	1,429	1,700	-	1,700	11,900.00	3,500.00	2,800.00	2,800.00	2,800.00
3	Creatinine (Chemistry)	908 tests/pack	4,320	5,760	5,333	7,000	-	7,000	63,000.00	36,000.00	9,000.00	9,000.00	9,000.00
4	Uric acid (Chemistry)	902 tests/pack	800	1,600	504	650	-	650	5,525.00	1,700.00	1,275.00	1,275.00	1,275.00
5	Cholesterol (Chemistry)	728 tests/pack	4,000	5,600	4,020	6,700	-	6,700	50,250.00	27,750.00	7,500.00	7,500.00	7,500.00
6	Triglyceride (Chemistry)	728 tests/pack	4,000	5,600	4,308	6,700	-	6,700	67,000.00	37,000.00	10,000.00	10,000.00	10,000.00
7	HDL (Chemistry)	227 tests/pack	4,000	5,600	4,158	6,500	-	6,500	195,000.00	105,000.00	30,000.00	30,000.00	30,000.00
8	Total Protein (Chemistry)	1428 tests/pack	2,400	2,400	223	550	-	550	2,750.00	875.00	625.00	625.00	625.00
9	Albumin (Chemistry)	728 tests/pack	400	1,200	432	600	-	600	3,000.00	750.00	750.00	750.00	750.00
10	Total Bilirubin (Chemistry)	336 tests/pack	800	1,600	274	550	-	550	3,575.00	1,137.50	812.50	812.50	812.50
11	Direct Bilirubin (Chemistry)	411 tests/pack	800	1,600	487	550	-	550	3,575.00	1,137.50	812.50	812.50	812.50
12	AST (Chemistry)	942 tests/pack	1,600	2,400	730	800	-	800	6,400.00	1,600.00	1,600.00	1,600.00	1,600.00
13	ALT (Chemistry)	942 tests/pack	1,600	2,400	846	950	-	950	7,600.00	2,080.00	1,840.00	1,840.00	1,840.00
14	ALP (Chemistry)	942 tests/pack	2,400	2,400	658	700	-	700	5,600.00	1,280.00	1,280.00	1,280.00	1,280.00
15	HbA1C (Chemistry)	300 tests/pack	-	-	1,256	1,300	-	1,300	123,500.00	123,500.00	-	-	-
16	Electrolyte (Chemistry)	1350 ml/pack	12	12	12	12	-	12	13,500.00	40,500.00	40,500.00	40,500.00	40,500.00
17	Glucose strip (GlucoDr.auto)	50 tests/box	16,000	15,000	17,000	4,000	-	4,000	28,000.00	7,000.00	7,000.00	7,000.00	7,000.00
18	Glucose strip (ContourTM PLUS)	25 tests/box	-	-	-	10,000	-	10,000	59,800.00	23,920.00	11,960.00	11,960.00	11,960.00
19	Microalbumin Strip	50 tests/box	1,250	1,750	1,400	1,800	300	1,500	54,000.00	54,000.00	-	-	-
20	Protein 2 แถบ(Protein&Sugar)	100 tests/box	3,600	4,800	2,400	3,900	1,500	2,400	3,120.00	3,120.00	-	-	-
21	Control Lactate (Lactate)	2x4 ml/pack	-	-	-	-	-	-	-	-	-	-	-
22	Lactate Strip (Lactate)	50 tests/pack	-	-	-	250	-	250	36,500.00	36,500.00	-	-	-
23	Lactate Plus meter (Lactate)	box	-	-	-	-	-	-	-	-	-	-	-
24	Cardiac Control Troponin I	2 test/pack	-	-	-	2	-	2	2,000.00	1,000.00	-	-	1,000.00

รายการ		ข้อมูลย้อนหลัง				แผนจัดซื้อปีงบประมาณ 2563									
		ขนาดบรรจุ หน่วยนับ	อัตราการใช้อียอนหลัง 3 ปี	ปริมาณการ ในปี 2563	ปริมาณคง คลังยกมา	ปริมาณการจัดซื้อปี 2563 (บาท)	ไตรมาสที่ 1 (ต.ค.-ธ.ค.)	ไตรมาสที่ 2 (ม.ค.-มิ.ค.)	ไตรมาสที่ 3 (เม.ย.-มิ.ย.)	ไตรมาสที่ 4 (ก.ค.-ก.ย.)					
ลำดับที่	รายการเวชภัณฑ์ที่มีขาย		2560	2561	2562										
25	Cardiac I Quantitative	25 tests/pack	-	-	125	125	-	-	-	25,000.00	-	-	-	-	-
26	Cell Pack DCL 10 L (CBC)	303 tests/pack	4,238	6,000	6,500										
27	Sulfolyser 500 ml (CBC)	1000 tests/pack	4,238	6,000	6,500	8,000	-	-	-	280,000.00	70,000.00	70,000.00	70,000.00	-	-
28	Lysercell WDF 2 L (CBC)	1000 tests/pack	4,238	6,000	6,500										
29	Fluorocell WDF 2x22 ml (CBC)	2200 tests/pack	4,238	6,000	6,500										
30	Cuvettes Humaclo (PT/INR)	500 pcs/box	-	-	1,000	1,500	-	-	-	16,500.00	5,500.00	5,500.00	5,500.00	-	-
31	Hemostat Thromboplastin 6x10 ml (PT/INR)	300 test/box	-	-	900	900	-	-	-	22,500.00	7,500.00	7,500.00	7,500.00	-	-
32	Hemostat Control plasma Normal 6x10 ml (PT/INR)	60 test/box	-	-	180	180	-	-	-	10,500.00	3,500.00	3,500.00	3,500.00	-	-
33	Hemostat Control plasma Abnormal 6x10 ml (PT/INR)	60 test/box	-	-	180	180	-	-	-	10,800.00	3,600.00	3,600.00	3,600.00	-	-
34	DCIP	100 tests/box	200	200	300	300	-	-	-	4,425.00	1,475.00	1,475.00	1,475.00	-	-
35	Wondfo Diagnostic Kit HIV 1&2	25 tests/box	500	1,500	850	2,200	200	200	200	150,000.00	37,500.00	37,500.00	37,500.00	37,500.00	37,500.00
36	Determine combo (HIV Ag/Ab combo rapid test gen 4.0)	100 tests/pack	-	-	-	1,000	-	-	-	150,000.00	37,500.00	37,500.00	37,500.00	-	-
37	Bioline HIV 1&2	40 tests/box	40	280	160	160	80	80	80	5,400.00	2,700.00	-	2,700.00	-	-
38	Determin HIV 1/2	100 tests/pack	100	300	100	100	-	-	-	12,000.00	12,000.00	-	-	-	-
39	Anti HBs cassette	40 tests/box	120	120	120	120	-	-	-	2,100.00	700.00	700.00	700.00	-	700.00
40	HBs Ag Strip	100 tests/box	400	300	600	700	300	300	300	3,180.00	-	1,590.00	-	-	1,590.00
41	HBs Ag cassette	40 tests/box	-	-	-	40	-	-	-	700.00	700.00	-	-	-	-
42	Anti HCV cassette	40 tests/box	80	80	80	100	-	-	-	3,000.00	1,500.00	-	1,500.00	-	-
43	Syphilis (VDRL) Strip	50 tests/box	2,000	5,000	3,500	8,300	1,700	1,700	1,700	92,400.00	14,000.00	42,000.00	22,400.00	14,000.00	14,000.00
44	Syphilis (VDRL) cassette	40 tests/box	-	-	-	40	-	-	-	960.00	960.00	-	-	-	-
45	Pregnancy Test Strip (HCG)	50 tests/box	200	1,700	700	2,700	200	200	200	9,350.00	748.00	7,106.00	748.00	748.00	748.00
46	Methamphetamine Strip	50 tests/box	200	2,000	1,100	3,300	300	300	300	23,700.00	2,370.00	16,590.00	2,370.00	2,370.00	2,370.00
47	Dengue IgG,IgM cassette	25 tests/box	-	-	25	50	-	-	-	5,000.00	-	2,500.00	-	-	2,500.00
48	Dengue NS1Ag	25 tests/box	-	50	50	100	-	-	-	14,000.00	3,500.00	3,500.00	3,500.00	3,500.00	3,500.00
49	FOB (Stool Occult blood)	25 tests/box	100	100	100	100	-	-	-	1,820.00	455.00	455.00	455.00	455.00	455.00
50	Urine 11 uruti	100 tests/box	2,000	2,000	2,000	3,000	-	-	-	27,000.00	9,000.00	9,000.00	9,000.00	-	9,000.00
51	Urinalysis Control	3 x 8 ml/box	4	4	4	8	-	-	-	8,000.00	2,000.00	2,000.00	2,000.00	2,000.00	2,000.00
52	Anti A	10 ml/bottle	4	4	3	5	-	-	-	650.00	390.00	-	260.00	-	-

ลำดับที่		รายการ		ข้อมูลย้อนหลัง				แผนจัดซื้อปีงบประมาณ 2563						
				ขนาดบรรจุ		ปริมาณการ	ปริมาณคงคลังยกมา	ปริมาณการจัดซื้อปี 2563	ราคาต่อหน่วย(บาท)	ปริมาณการจัดซื้อปี 2563 (บาท)	ไตรมาสที่ 1 (ต.ค.-ธ.ค.)	ไตรมาสที่ 2 (ม.ค.-มิ.ค.)	ไตรมาสที่ 3 (เม.ย.-มิ.ย.)	ไตรมาสที่ 4 (ก.ค.-ก.ย.)
				หน่วยนับ	อัตราการใช้ย้อนหลัง 3 ปี									
53	Anti B	10 ml/bottle	4	4	3	5	-	5	650.00	390.00	-	260.00	-	
54	Anti D	10 ml/bottle	6	5	5	7	-	7	2,100.00	1,200.00	-	900.00	-	
55	Gram Stain Set 4x450 ml	450 ml x 4/set	1	1	1	4	-	4	4,000.00	1,000.00	1,000.00	1,000.00	1,000.00	
56	AFB stain set 4x450 ml (ชนิดลมไฟ)	450 ml x 4/set	2	3	5	8	-	8	8,800.00	2,200.00	2,200.00	2,200.00	2,200.00	
57	AFB stain set 4x450 ml (ชนิดไม่ลมไฟ)	450 ml x 4/set	-	-	-	1	-	1	1,100.00	1,100.00	-	-	-	
58	Wright Giemsa stain set	450 ml x 2/set	1	1	1	2	-	2	2,000.00	1,000.00	-	1,000.00	-	
59	Dip Quick Set	450 ml x 4/set	1	1	1	2	-	2	2,000.00	1,000.00	-	1,000.00	-	
60	30% KOH for Wet Preparation	450 ml/bottle	-	-	-	1	-	1	680.00	-	-	680.00	-	
61	Immersion Oil,500 ml./MERCCK	500 ml/bit	-	-	-	1	-	1	2,000.00	-	-	2,000.00	-	
62	Tube Non Vacuum K3 EDTA 3 ml 13x75 mm.	100 tubes/pack	4,000	5,000	7,500	8,500	1,000	7,500	9,300.00	4,960.00	1,860.00	1,240.00	1,240.00	
63	Tube Vacuum K3 EDTA 3 ml 13x75 mm.	100 tubes/pack	-	-	-	100	-	100	195.00	-	-	195.00	-	
64	Tube Non Vacuum Lithium heparin 4 ml 13x75 mm.	100 tubes/pack	9,000	7,000	4,500	4,800	2,800	2,000	3,160.00	3,160.00	-	-	-	
65	Tube Vacuum Lithium heparin 4 ml 13x75 mm.	100 tubes/pack	-	-	-	100	-	100	227.00	-	-	-	227.00	
66	Tube Non Vacuum Serum Clot Activator 4 ml 13x75 mm.	100 tubes/pack	2,000	5,000	10,500	10,500	2,500	8,000	9,920.00	2,480.00	2,480.00	2,480.00	2,480.00	
67	Tube Vacuum Serum Clot Activator 4 ml 13x75 mm.	100 tubes/pack	-	-	-	100	-	100	199.00	-	-	-	199.00	
68	Tube Non Vacuum NaF 3 ml 13x75 mm.	100 tubes/pack	2,000	1,000	2,000	2,500	500	2,000	2,480.00	1,240.00	-	1,240.00	-	
69	Tube Vacuum NaF 3 ml 13x75 mm.	100 tubes/pack	-	-	-	100	-	100	200.00	-	200.00	-	-	
70	Tube Non Vacuum 3.2% Sodium Citrate 13x75 mm.	100 tubes/pack	-	-	500	600	-	600	1,200.00	400.00	400.00	200.00	200.00	
71	Tube Vacuum 3.2% Sodium Citrate 13x75 mm.	100 tubes/pack	-	-	-	100	-	100	218.00	-	-	-	218.00	
72	Microtube K3 EDTA 0.5 ml.	1000 tubes/pack	100	200	200	200	-	200	468.00	234.00	-	234.00	-	
73	Hematocrit tube with Heparin (Red tip)	10 btt/pack	1	4	20	35	15	20	10,380.00	-	10,380.00	-	-	
74	Glass Tube 12x75 mm. (VCT)	72 tubes/box	72	144	216	216	-	216	1,500.00	500.00	500.00	500.00	-	
75	Test tube 13x75 mm. แบบใส	1000 tubes/box	1,000	1,000	1,000	1,000	-	1,000	1,200.00	-	-	1,200.00	-	
76	cap for tube 13x75 mm.	1000 pcs/box	-	-	1,000	1,000	-	1,000	800.00	-	-	800.00	-	
77	Urine Analysis 10 ml	1000 pcs/box	2,000	2,000	2,000	3,000	-	3,000	5,850.00	1,950.00	1,950.00	1,950.00	-	
78	Microtube 1.5 ml. O-Ring	500 pcs/pack	-	-	-	500	-	500	480.00	480.00	-	-	-	
79	Microcentrifuge 1.5 ml.	1000 pcs/pack	-	-	1,000	1,000	-	1,000	1,000.00	1,000.00	-	-	-	
80	Ezee Nest Cup 1 ml.	1000 pcs/bag	2,000	1,000	3,000	4,000	-	4,000	5,000.00	1,250.00	1,250.00	1,250.00	1,250.00	

ลำดับที่		รายการ		ข้อมูลย้อนหลัง				แผนจัดซื้อปีงบประมาณ 2563						
				รายการเวชภัณฑ์ที่มีราคา		ขนาดบรรจุ หน่วยนับ	ปริมาณการ			ปริมาณการจัดซื้อปี 2563 (บาท)	ไตรมาสที่ 1 (ต.ค.-ธ.ค.)	ไตรมาสที่ 2 (ม.ค.-มิ.ค.)	ไตรมาสที่ 3 (เม.ย.-มิ.ย.)	ไตรมาสที่ 4 (ก.ค.-ก.ย.)
				ราคา	ใช้ปี 2563		ปริมาณคง คลังยกมา	ราคาต่อ หน่วย(บาท)	2562					
81	Sample cup Hitachi	1000 pcs/bag	-	-	1,000	-	1,000.00	-	1,000.00	-	-	-		
82	ESR PIPEPETTE ,200 mm.	1000 pcs/box	-	1,000	1,000	-	2,000.00	-	2,000.00	-	2,000.00	-		
83	กระป๋องปิเปตตาวะ No.3 ผ่านสีอง	1000 pcs/box	5,000	7,000	1,000	-	1,400.00	1,400.00	1,400.00	-	-	-		
84	กระป๋องปิเปตตาวะ 40 ml ผ่านกรรมดา	1000 pcs/box	-	7,000	8,000	-	8,320.00	4,160.00	2,080.00	2,080.00	-	-		
85	กระป๋องปิเปตตาวะ 60 ml Sterile	1000 pcs/box	-	-	1,000	-	5,000.00	-	5,000.00	-	-	-		
86	กระป๋องเก็บเสมหะผ่านกลีตว	1000 pcs/box	-	1,000	1,000	-	1,700.00	1,700.00	1,700.00	-	-	-		
87	Stool container with spoon	1000 pcs/box	-	2,000	1,000	-	1,750.00	-	1,750.00	-	1,750.00	-		
88	Microscope Slideรมสี้า	72 pcs/box	50	50	50	-	1,400.00	1,400.00	1,400.00	-	-	-		
89	Sigillum Wax	10 pcs/box	2	2	2	-	650.00	650.00	650.00	-	-	650.00		
90	Cover Glass 22x22mm.	5x200 pcs/pack	2	2	2	-	960.00	480.00	480.00	-	-	480.00		
91	Yellow Tip 1-200ul	1000pcs/bag	1,000	2,000	6,000	-	2,280.00	760.00	760.00	760.00	-	-		
92	Blue Tip 100-1000 ul	1000pcs/bag	2,000	4,000	4,000	-	1,920.00	960.00	480.00	480.00	-	-		
93	barcode ขนาด 5 x 3 cm. 2000 ดวง	2000 ดวง/ม้วน	21	21	50	-	15,000.00	15,000.00	15,000.00	-	-	-		
94	Parafilm M 4x125	Box	-	1	1	-	1,100.00	1,100.00	-	-	1,100.00	-		
95	Auto Pipette Fix 100ul	1 pcs/box	-	-	1	-	3,500.00	3,500.00	-	-	-	-		
96	Auto Pipette Variable Volume 10-100ul	1 pcs/box	-	-	1	-	4,000.00	4,000.00	-	-	4,000.00	-		
97	Auto Pipette Variable Volume [00-1000ul	1 pcs/box	-	-	1	-	4,000.00	4,000.00	-	-	-	-		
98	Volumatic Pipette 1,2,3,5,10 ml	1 pcs/box	-	-	1	-	200.00	200.00	-	-	200.00	-		
99	Serological Pipette 1,2,5,10 ml	1 pcs/box	-	-	1	-	100.00	100.00	-	-	100.00	-		
100	Halogen lamp 6V20W (Olympus)	หลอด	-	2	2	-	800.00	800.00	-	-	800.00	-		
101	Halogen lamp 6V30W (Olympus)	หลอด	-	-	1	-	642.00	642.00	-	-	642.00	-		
102	Digital Thermometer	1 pcs/pk	-	-	1	-	1,400.00	1,400.00	-	-	1,400.00	-		
103	Thermo Hygrometer ตู้เย็น	1 pcs/pk	-	-	3	-	9,600.00	9,600.00	9,600.00	-	-	-		
104	Thermo Hygrometer ห้อง	1 pcs/pk	-	-	1	-	2,800.00	2,800.00	2,800.00	-	-	-		
105	Timer	1 pcs/pk	-	-	2	-	800.00	800.00	800.00	-	-	-		
106	Hematocrit Reader Stainless	1 pcs/pk	-	-	1	-	2,700.00	2,700.00	-	-	2,700.00	-		
107	ถูกยงแดง ขนาดเล็ก	1 pcs/pk	-	-	1	-	25.00	25.00	-	-	25.00	-		
108	ขวดหยดปากนก สีชา 50 มล.	1 pcs/pk	-	2	3	-	1,050.00	1,050.00	-	-	1,050.00	-		

รายการ		ข้อมูลย้อนหลัง				แผนจัดซื้อปีงบประมาณ 2563							
ลำดับที่	รายการเวชภัณฑ์ที่ขาย	ขนาดบรรจุ หน่วยนับ	อัตราการซื้อย้อนหลัง 3 ปี			ปริมาณคง ค้างยกมา	ปริมาณ การจัดซื้อปี	ราคาต่อ หน่วย(บาท)	ประมาณการจัดซื้อปี 2563 (บาท)	ไตรมาสที่ 1 (ต.ค.-ธ.ค.)	ไตรมาสที่ 2 (ม.ค.-มิ.ค.)	ไตรมาสที่ 3 (เม.ย.-มิ.ย.)	ไตรมาสที่ 4 (ก.ค.-ก.ย.)
			2560	2561	2562								
109	Wash Bottle 250 , 500 ml	1 pcs/pk	-	-	1	2	2	350.00	700.00	-	-	700.00	-
110	หมอนรองเขนเจาะเดือด	1 pcs/pk	-	-	-	1	1	350.00	350.00	350.00	-	-	-
111	Rack Stainless 15 mm. 5x10 ช่อง	1 pcs/box	-	-	-	2	2	300.00	600.00	-	-	600.00	-
112	Rack or Tip 5-10,200,1000 ul	1 pcs/box	-	-	-	1	1	300.00	300.00	-	-	300.00	-
113	ESR Rack	1 pcs/box	-	-	-	1	1	1,000.00	1,000.00	-	1,000.00	-	-
114	Coplin Jar Glass 5 Slide	1 pcs/box	-	-	-	1	1	500.00	500.00	-	-	500.00	-
115	Alcohol Lamp Glass , Aluminium	1 pcs/box	-	-	1	2	2	150.00	300.00	-	-	300.00	-
116	Counting Chamber with V-Slashes	1 pcs/box	-	-	-	1	1	3,200.00	3,200.00	-	-	3,200.00	-
117	Cover Chamber 20x26 mm ASSISTANT	10 pcs/box	-	-	-	1	1	500.00	500.00	-	-	500.00	-
118	กระดาษขีดเส้นที่ 8x11.5 cm. 100 s'	100 pcs/box	-	-	-	1	1	50.00	50.00	-	-	50.00	-
119	Control HBs Ag	box	-	-	-	1	1	5,000.00	5,000.00	-	-	5,000.00	-
120	Control Anti HBs	box	-	-	-	1	1	5,000.00	5,000.00	-	-	5,000.00	-
121	Control Anti HCV	box	-	-	-	1	1	5,000.00	5,000.00	-	-	5,000.00	-
122	Control VDRL	box	-	-	-	1	1	5,000.00	5,000.00	-	-	5,000.00	-
123	Control HCG	box	-	-	-	1	1	5,000.00	5,000.00	-	-	5,000.00	-
124	Control Metamphetamine	box	-	-	-	1	1	5,000.00	5,000.00	-	-	5,000.00	-
รวมเงิน									1,990,134.00	907,502.00	416,461.00	413,389.00	252,782.00

สรุปแผนการจัดซื้อเวชภัณฑ์มีโซยา ประเภท จัดจ้างบริการทางการแพทย์

หน่วยงาน กลุ่มงานเทคนิคการแพทย์ โรงพยาบาลหลวงพ่อเป็น จังหวัดนครปฐม

ประจำปีงบประมาณ 2563

เวชภัณฑ์มีโซยา ประเภท จัดจ้างบริการทางการแพทย์		จำนวนรายการ	บาท
การจ้าง			
ไตรมาสที่ 1 (ต.ค.-ธ.ค.)	แผน	148	175,722.30
	จัดจ้างจริง		
ไตรมาสที่ 2 (ม.ค.-มี.ค.)	แผน	148	117,148.20
	จัดจ้างจริง		
ไตรมาสที่ 3 (เม.ย.-มิ.ย.)	แผน	157	143,998.20
	จัดจ้างจริง		
ไตรมาสที่ 4 (ก.ค.-ก.ย.)	แผน	154	200,022.30
	จัดจ้างจริง		
รวมทั้งสิ้น	แผน	163	636,891.00
	จัดจ้างจริง		

ลงชื่อ.....ผู้จัดทำแผนฯ ลงชื่อ.....ผู้เห็นชอบแผนฯ.....ผู้เสนอแผนฯ ลงชื่อ.....ผู้อนุมัติแผนฯ

(นางสาวกัญญ์พรศิมิ ไทยทวี)
เจ้าหน้าที่พัสดุ

(นางธิดาวรรณ พันธุ์มี)
หัวหน้าเจ้าหน้าที่พัสดุ

(นายยุทธภรณงค์ ชินโสทร)
นายแพทย์ชำนาญการพิเศษ รักษาการในตำแหน่ง

นายแพทย์สาธารณสุขจังหวัดนครปฐม
ผู้อำนวยการโรงพยาบาลหลวงพ่อเป็น

แผนปฏิบัติการจัดจ้างตรวจทางห้องปฏิบัติการ
หน่วยงานเทคนิคการแพทย์ โรงพยาบาลหลวงพ่อบึง จังหวัดนครปฐม
ประจำปีงบประมาณ 2563

ลำดับ ที่	รายการ	ข้อมูลย้อนหลัง						แผนจัดจ้างปีงบประมาณ 2563				
		จำนวนครั้ง หน่วยนับ	อัตราการใช้อัตรากำลัง 3 ปี		ปริมาณ คงคลังยกมา	ปริมาณการ จัดจ้างปี 2563	ราคาต่อ หน่วย(บาท)	ประมาณการ ปี 2563 (บาท)	ไตรมาสที่ 1 (ต.ค.- ธ.ค.)	ไตรมาสที่ 2 (ม.ค.- มี.ค.)	ไตรมาสที่ 3 (เม.ย.- มิ.ย.)	ไตรมาสที่ 4 (ก.ค.- ก.ย.)
			2560	2561								
1	ค่าสมัคร EQA เคมีคลินิก สำนักมาตรฐาน ห้องปฏิบัติการ กรมวิทยาศาสตร์การแพทย์	ครั้ง/ปี	1	1	1	0	1	3,000.00	-	-	3,000.00	-
2	ค่าสมัคร EQA จุลชีววิทยา สำนักมาตรฐาน ห้องปฏิบัติการ กรมวิทยาศาสตร์การแพทย์	ครั้ง/ปี	1	1	1	0	1	1,500.00	-	-	1,500.00	-
3	ค่าสมัคร EQA จุลยธรศนฯ สำนักมาตรฐาน ห้องปฏิบัติการ กรมวิทยาศาสตร์การแพทย์	ครั้ง/ปี	1	1	1	0	1	2,000.00	-	-	2,000.00	-
4	ค่าสมัคร EQA โลหิตวิทยา สำนักมาตรฐาน ห้องปฏิบัติการ กรมวิทยาศาสตร์การแพทย์	ครั้ง/ปี	1	1	1	0	1	5,500.00	-	-	5,500.00	-
5	ค่าสมัคร EQA ธนาคารเลือด สำนักมาตรฐาน ห้องปฏิบัติการ กรมวิทยาศาสตร์การแพทย์	ครั้ง/ปี	1	1	1	0	1	1,500.00	-	-	1,500.00	-
6	ค่าสมัคร EQA ภูมิคุ้มกันฯ สำนักมาตรฐาน ห้องปฏิบัติการ กรมวิทยาศาสตร์การแพทย์	ครั้ง/ปี	1	1	1	0	1	2,000.00	-	-	2,000.00	-
7	ค่าสมัคร EQA Anti HIV สถาบันวิจัย วิทยาศาสตร์ฯ กรมวิทยาศาสตร์การแพทย์	ครั้ง/ปี	1	1	1	0	1	2,500.00	-	-	2,500.00	-
8	ค่าสมัคร EQA การตรวจเบื้องต้นสารเสพติดใน ปัสสาวะ (Metamphetamine) สำนักยาและวัตถุ เสพติด กรมวิทยาศาสตร์การแพทย์	ครั้ง/ปี	-	-	-	0	1	-	-	-	-	-
9	ค่าสมัคร EQA Cardiac Marker Test Program TheQAS	ครั้ง/ปี	-	-	-	0	1	14,000.00	-	-	-	14,000.00
10	ค่าสมัคร EQAC Clinical Chemistry คณะ เทคนิคการแพทย์ มหาวิทยาลัยมหิดล	ครั้ง/ปี	1	1	1	0	1	2,500.00	-	-	-	2,500.00

ลำดับ ที่		รายการจัดจ้างตรวจทางห้องปฏิบัติการ		จำนวนครั้ง หน่วยนับ		ข้อมูลย้อนหลัง				แผนจัดจ้าง ปีงบประมาณ 2563				
						อัตราการใช้ออกหลัง 3 ปี		ปริมาณ คงคลังยกมา	ปริมาณการ จัดจ้างปี 2563	ราคาต่อ หน่วย(บาท)	ประมาณการ จัดจ้างปี 2563 (บาท)	ไตรมาสที่ 1 (ต.ค.-ธ.ค.)	ไตรมาสที่ 2 (ม.ค.-มิ.ค.)	ไตรมาสที่ 3 (เม.ย.-มิ.ย.)
2560	2561	2562	ใช้ปี 2563	ไตรมาสที่ 1	ไตรมาสที่ 2	ไตรมาสที่ 3	ไตรมาสที่ 4							
11	ค่าสมัคร EQAI Hepatitis B virus คณะเทคนิค การแพทย์ มหาวิทยาลัยมหิดล	1	1	1	1	0	1	1	2,200.00	2,200.00	-	-	-	2,200.00
12	ค่าสมัคร EQAI Syphilis serology คณะเทคนิค การแพทย์ มหาวิทยาลัยมหิดล	1	1	1	1	0	1	1	2,200.00	2,200.00	-	-	-	2,200.00
13	ค่าสมัคร EQAP Parasitology, Stool sediment, Blood parasite คณะเทคนิคการแพทย์ มหาวิทยาลัยมหิดล	1	1	1	1	0	1	1	1,000.00	1,000.00	-	-	-	1,000.00
14	ค่าสมัคร EQA Coagulogram ภาควิชาพยาธิ วิทยาคลินิก คณะแพทยศาสตร์ศิริราชพยาบาล	1	1	1	1	0	1	1	2,400.00	2,400.00	-	-	-	2,400.00
15	ค่าสมัคร EQA งานเคมีคลินิก EQA Center รศ. อมรินทร์	1	1	1	1	0	1	1	-	-	-	-	-	-
16	ค่าสมัคร EQA HbA1c EQA Center รศ. อมรินทร์	1	1	1	1	0	1	1	-	-	-	-	-	-
17	ค่าสมัคร EQA Urine Chmistry EQA Center รศ.อมรินทร์	1	1	1	1	0	1	1	-	-	-	-	-	-
18	ค่าสมัคร PT POCT:BG ศูนย์ทดสอบความ ชำนาญห้องปฏิบัติการทางการแพทย์ NUMLC	-	1	1	1	0	1	1	-	-	-	-	-	-
19	Hb typing ผู้รับบริการฝากครรภ์ ส่ง โรงพยาบาลนครปฐม	48	59	50	80	0	80	80	180.00	14,400.00	4,320.00	2,880.00	2,880.00	4,320.00
20	HIV Viral load ส่ง โรงพยาบาลนครปฐม	118	80	80	110	0	110	110	1,700.00	187,000.00	56,100.00	37,400.00	37,400.00	56,100.00
21	CD4 ส่งโรงพยาบาลนครปฐม	138	111	111	150	0	150	150	500.00	75,000.00	22,500.00	15,000.00	15,000.00	22,500.00
22	HIV Drug resistance ส่งต่อ รพ.รามธิบดี	No data	No data	No data	2	0	2	2	8,000.00	16,000.00	4,800.00	3,200.00	3,200.00	4,800.00
23	Acid Phosphatase rape ส่งคณะแพทยศาสตร์ศิริ ราชพยาบาล	No data	No data	No data	2	0	2	2	600.00	1,200.00	360.00	240.00	240.00	360.00
24	TB C/S ส่ง สคร ที่ 5	12	12	11	16	0	16	16	400.00	6,400.00	1,920.00	1,280.00	1,280.00	1,920.00
25	HIV PCR เก็บแรกเกิด ส่งศูนย์วิทยาศาสตร์ การแพทย์ที่ 5	1	2	2	3	0	3	3	1,700.00	5,100.00	1,530.00	1,020.00	1,020.00	1,530.00

ลำดับ ที่	รายการ รายการจัดจ้างตรวจทางห้องปฏิบัติการ	จำนวนครั้ง หน่วยนับ	ข้อมูลย้อนหลัง				แผนจัดจ้าง ปีงบประมาณ 2563							
			อัตราการใช้ออเนหลัง 3 ปี			ปริมาณ คงคลังขงมา	ประมาณการ จัดจ้างปี 2563	ราคาต่อ หน่วย(บาท)	ประมาณการจัดจ้าง ปี 2563 (บาท)	ไตรมาสที่ 1 (ต.ค.-ธ.ค.)	ไตรมาสที่ 2 (ม.ค.-มี.ค.)	ไตรมาสที่ 3 (เม.ย.-มิ.ย.)	ไตรมาสที่ 4 (ก.ค.-ก.ย.)	
			2560	2561	2562									
26	ตรวจสารพิษ สังก่อนวิทยาศาสตร์การแพทย์ที่ 5	ราย	No data	No data	No data	2	0	2	1,600.00	3,200.00	960.00	640.00	640.00	960.00
27	PCR Thalassemia สังก่อนวิทยาศาสตร์การแพทย์ที่ 5	ราย	No data	No data	No data	20	0	20	500.00	10,000.00	3,000.00	2,000.00	2,000.00	3,000.00
28	บำรุงรักษาเครื่อง Biosafety Cabinet Class II	ตู้	-	-	-	1	0	1	5,350.00	5,350.00	-	-	5,350.00	-
29	บำรุงรักษากล้องจุลทรรศน์	เครื่อง	-	-	-	1	0	1	3,500.00	3,500.00	-	-	3,500.00	-
30	Acetaminophen (Paracetamol)	ราย	0	0	0	1	0	1	400.00	400.00	120.00	80.00	80.00	120.00
31	Acid Fast Stain	ราย	0	0	0	1	0	1	50.00	50.00	15.00	10.00	10.00	15.00
32	ACTH	ราย	0	0	0	1	0	1	700.00	700.00	210.00	140.00	140.00	210.00
33	AFP	ราย	1	2	2	3	0	3	170.00	510.00	153.00	102.00	102.00	153.00
34	Albumin (Serum)	ราย	0	0	0	1	0	1	10.00	10.00	3.00	2.00	2.00	3.00
35	Albumin (Body fluid)	ราย	0	0	0	1	0	1	10.00	10.00	3.00	2.00	2.00	3.00
36	Alcohol;Ethyl	ราย	0	0	0	1	0	1	300.00	300.00	90.00	60.00	60.00	90.00
37	Alkaline Phosphatase (ALP)	ราย	0	0	0	1	0	1	10.00	10.00	3.00	2.00	2.00	3.00
38	Amylase (Serum)	ราย	4	3	3	4	0	4	40.00	160.00	48.00	32.00	32.00	48.00
39	ANA (ANF,FANA)(profile)	ราย	1	2	2	3	0	3	100.00	300.00	90.00	60.00	60.00	90.00
40	Anti - ds DNA	ราย	0	1	1	2	0	2	140.00	280.00	84.00	56.00	56.00	84.00
41	Anti HAV IgG	ราย	0	0	0	2	0	2	200.00	400.00	120.00	80.00	80.00	120.00
42	Anti HAV IgM	ราย	2	0	0	2	0	2	200.00	400.00	120.00	80.00	80.00	120.00
43	Anti HBc IgM	ราย	1	0	0	2	0	2	200.00	400.00	120.00	80.00	80.00	120.00
44	Anti HBc (Total)	ราย	3	1	1	2	0	2	120.00	240.00	72.00	48.00	48.00	72.00
45	Anti HBe	ราย	2	1	1	2	0	2	200.00	400.00	120.00	80.00	80.00	120.00
46	Anti HBs	ราย	0	0	0	1	0	1	80.00	80.00	24.00	16.00	16.00	24.00
47	Anti HCV (Total)	ราย	0	0	0	1	0	1	200.00	200.00	60.00	40.00	40.00	60.00
48	Anti HIV;screening(profile)	ราย	0	0	0	1	0	1	100.00	100.00	30.00	20.00	20.00	30.00
49	Bacteria Culture	ราย	8	1	1	2	0	2	150.00	300.00	90.00	60.00	60.00	90.00
50	Bacteria Culture (Hemoculture)	ราย	78	76	126	150	0	150	200.00	30,000.00	9,000.00	6,000.00	6,000.00	9,000.00

ลำดับ ที่		รายการ รายการจัดจ้างตรวจทางห้องปฏิบัติการ		จำนวนครั้ง หน่วยนับ		ข้อมูลย้อนหลัง				แผนจัดจ้าง ปีงบประมาณ 2563				
						อัตราการจัดจ้างย้อนหลัง 3 ปี		ปริมาณ คลังยกมา	ราคาต่อ หน่วย(บาท)	ประมาณการ จัดจ้างปี 2563	ปริมาณการจัดจ้าง ปี 2563 (บาท)	ไตรมาสที่ 1 (ต.ค.-ธ.ค.)	ไตรมาสที่ 2 (ม.ค.-มี.ค.)	ไตรมาสที่ 3 (เม.ย.-มิ.ย.)
2560	2561	2562	ปี 2563											
51	Bacteria Culture (Pus)	510	4	2	8	10	0	10	150.00	1,500.00	450.00	300.00	300.00	450.00
52	Bacteria Culture (Stool)	510	9	14	42	50	0	50	150.00	7,500.00	2,250.00	1,500.00	1,500.00	2,250.00
53	Bacteria Culture (Sputum)	510	16	7	18	20	0	20	150.00	3,000.00	900.00	600.00	600.00	900.00
54	Bacteria Culture (Urine)	510	31	13	42	50	0	50	150.00	7,500.00	2,250.00	1,500.00	1,500.00	2,250.00
55	Beta HCG	510	0	1	1	2	0	2	100.00	200.00	60.00	40.00	40.00	60.00
56	Blood Group ABO	510	0	0	0	1	0	1	10.00	10.00	3.00	2.00	2.00	3.00
57	Blood Group Rh	510	0	0	0	1	0	1	10.00	10.00	3.00	2.00	2.00	3.00
58	BUN	510	0	0	0	1	0	1	10.00	10.00	3.00	2.00	2.00	3.00
59	Biopsy < 5 ซม.	510	12	3	16	20	0	20	240.00	4,800.00	1,440.00	960.00	960.00	1,440.00
60	Biopsy > 5 ซม.	510	0	0	0	1	0	1	500.00	500.00	150.00	100.00	100.00	150.00
61	CA 125	510	0	2	2	3	0	3	200.00	600.00	180.00	120.00	120.00	180.00
62	CA 153	510	1	0	0	2	0	2	200.00	400.00	120.00	80.00	80.00	120.00
63	CA 19-9	510	0	1	1	2	0	2	200.00	400.00	120.00	80.00	80.00	120.00
64	CALCIUM (serum)	510	58	60	64	80	0	80	10.00	800.00	240.00	160.00	160.00	240.00
65	CBC	510	0	0	0	1	0	1	40.00	40.00	12.00	8.00	8.00	12.00
66	CEA	510	12	7	7	10	0	10	200.00	2,000.00	600.00	400.00	400.00	600.00
67	Cholesterol	510	0	0	0	1	0	1	10.00	10.00	3.00	2.00	2.00	3.00
68	CHOLINESTERASE	510	3	2	2	3	0	3	180.00	540.00	162.00	108.00	108.00	162.00
69	CK- MB	510	0	1	1	2	0	2	40.00	80.00	24.00	16.00	16.00	24.00
70	Cortisol	510	5	5	5	6	0	6	150.00	900.00	270.00	180.00	180.00	270.00
71	CPK TOTAL	510	13	8	8	10	0	10	20.00	200.00	60.00	40.00	40.00	60.00
72	C-Reactive Protein,hsCRP	510	4	5	5	6	0	6	100.00	600.00	180.00	120.00	120.00	180.00
73	Creatinine	510	0	0	0	1	0	1	10.00	10.00	3.00	2.00	2.00	3.00
74	Cryptococcus Ag:CSF	510	0	0	0	2	0	2	350.00	700.00	210.00	140.00	140.00	210.00
75	Cryptococcus Ag:Serum	510	7	3	3	4	0	4	350.00	1,400.00	420.00	280.00	280.00	420.00
76	Carbamazepine	510	1	0	0	2	0	2	250.00	500.00	150.00	100.00	100.00	150.00
77	Direct Coomb test	510	0	0	0	1	0	1	40.00	40.00	12.00	8.00	8.00	12.00

รายการ		ข้อมูลย้อนหลัง				แผนจัดจ้าง ปีงบประมาณ 2563					
		จำนวนครั้ง หน่วยนับ	อัตราการใช้อียอนหลัง 3 ปี		ปริมาณ คงคลังยกมา	ปริมาณการจัดจ้าง ปี 2563 (บาท)	ไตรมาสที่ 1 (ต.ค.-ธ.ค.)	ไตรมาสที่ 2 (ม.ค.-มี.ค.)	ไตรมาสที่ 3 (เม.ย.-มิ.ย.)	ไตรมาสที่ 4 (ก.ค.-ก.ย.)	
ลำดับ ที่	รายการจัดจ้างตรวจทางห้องปฏิบัติการ	2560	2561	2562	ใช้ปี 2563	ราคาต่อ หน่วย(บาท)	ไตรมาสที่ 1 (ต.ค.-ธ.ค.)	ไตรมาสที่ 2 (ม.ค.-มี.ค.)	ไตรมาสที่ 3 (เม.ย.-มิ.ย.)	ไตรมาสที่ 4 (ก.ค.-ก.ย.)	
78	DCIP	0	0	0	1	30.00	9.00	6.00	6.00	9.00	
79	D-DIMER	1	0	0	2	160.00	96.00	64.00	64.00	96.00	
80	Dengue Ab IgG	12	8	8	3	160.00	144.00	96.00	96.00	144.00	
81	Dengue Ab IgM	12	8	8	3	160.00	144.00	96.00	96.00	144.00	
82	Dengue NSIAg	13	4	4	3	250.00	225.00	150.00	150.00	225.00	
83	Depakin (Valproic Acid)	0	0	0	1	400.00	120.00	80.00	80.00	120.00	
84	Dilantin (Phenytoin)	0	0	0	1	150.00	45.00	30.00	30.00	45.00	
85	Direct Bilirubin	0	0	0	1	10.00	3.00	2.00	2.00	3.00	
86	Direct Coomb test	2	1	1	2	40.00	24.00	16.00	16.00	24.00	
87	Electrolyte	0	0	0	1	50.00	15.00	10.00	10.00	15.00	
88	ESR	0	0	0	1	30.00	9.00	6.00	6.00	9.00	
89	Estradiol;E2	0	0	0	1	400.00	120.00	80.00	80.00	120.00	
90	FERRITIN	1	3	3	4	160.00	192.00	128.00	128.00	192.00	
91	FREE T3	375	283	339	380	90.00	10,260.00	6,840.00	6,840.00	10,260.00	
92	FREE T4	404	286	390	380	90.00	10,260.00	6,840.00	6,840.00	10,260.00	
93	FSH	0	0	0	1	240.00	72.00	48.00	48.00	72.00	
94	Iron Study(Serum iron, TIBC, Tranferrin sat.)	3	2	2	4	340.00	408.00	272.00	272.00	408.00	
95	G-6- PD	0	0	0	2	30.00	18.00	12.00	12.00	18.00	
96	GAMMA GT	0	0	0	1	150.00	45.00	30.00	30.00	45.00	
97	Gram stain	0	0	0	1	50.00	15.00	10.00	10.00	15.00	
98	Glucose (Fluid)	4	0	0	5	50.00	75.00	50.00	50.00	75.00	
99	Hb typing	10	10	6	14	180.00	756.00	504.00	504.00	756.00	
100	Hb A1C	1263	1285	200	250	110.00	8,250.00	5,500.00	5,500.00	8,250.00	
101	HBe Ag	4	2	2	3	200.00	180.00	120.00	120.00	180.00	
102	HBs Ag (Qualitative)	0	0	0	1	80.00	24.00	16.00	16.00	24.00	
103	HDL Cholesterol	0	0	0	1	40.00	12.00	8.00	8.00	12.00	
104	HIV Ag	0	0	0	1	500.00	150.00	100.00	100.00	150.00	

ลำดับ ที่		รายการจัดจ้างตรวจทางห้องปฏิบัติการ	จำนวนครั้ง หน่วยนับ		ข้อมูลย้อนหลัง				แผนจัดจ้างปีงบประมาณ 2563				
			จำนวนครั้ง หน่วยนับ	จำนวนครั้ง หน่วยนับ	อัตราการใช้ย้อนหลัง 3 ปี	ปริมาณ คงคลังยกมา	ปริมาณการ จัดจ้างปี 2563	ราคาต่อ หน่วย(บาท)	ประมาณการ ปี 2563 (บาท)	ไตรมาสที่ 1 (ต.ค.-ธ.ค.)	ไตรมาสที่ 2 (ม.ค.-มิ.ค.)	ไตรมาสที่ 3 (เม.ย.-มิ.ย.)	ไตรมาสที่ 4 (ก.ค.-ก.ย.)
105		Indian Ink	๗๖	๐	๐	๐	๐	๐	๓๐.๐๐	๓๐.๐๐	๙.๐๐	๖.๐๐	๙.๐๐
106		KOH	๗๖	๐	๐	๐	๐	๐	๕๐.๐๐	๕๐.๐๐	๑๕.๐๐	๑๐.๐๐	๑๕.๐๐
107		Lactate ; NaF blood *	๗๖	๐	๐	๐	๐	๐	๖๐๐.๐๐	๖๐๐.๐๐	๑๘๐.๐๐	๑๒๐.๐๐	๑๘๐.๐๐
108		Lactate;Heparinized blood*	๗๖	๐	๐	๐	๐	๐	๑,๐๐๐.๐๐	๑,๐๐๐.๐๐	๓๐๐.๐๐	๒๐๐.๐๐	๓๐๐.๐๐
109		LDH	๗๖	๑	๐	๐	๐	๒	๑๐.๐๐	๒๐.๐๐	๖.๐๐	๔.๐๐	๖.๐๐
110		LDL Cholesterol	๗๖	๐	๐	๐	๐	๑	๔๐.๐๐	๔๐.๐๐	๑๒.๐๐	๘.๐๐	๑๒.๐๐
111		LEAD ; AAS-GF	๗๖	๐	๑	๑	๒	๒	๒๕๐.๐๐	๕๐๐.๐๐	๑๕๐.๐๐	๑๐๐.๐๐	๑๕๐.๐๐
112		Leptospira Ab.IgG;titer	๗๖	๔	๑	๑	๒	๒	๑๘๐.๐๐	๓๖๐.๐๐	๑๐๘.๐๐	๗๒.๐๐	๑๐๘.๐๐
113		Leptospira Ab.IgM;titer	๗๖	๕	๑	๑	๒	๒	๓๐๐.๐๐	๖๐๐.๐๐	๑๘๐.๐๐	๑๒๐.๐๐	๑๘๐.๐๐
114		LH	๗๖	๐	๐	๐	๐	๑	๑๘๐.๐๐	๑๘๐.๐๐	๕๔.๐๐	๓๖.๐๐	๕๔.๐๐
115		LIPASE	๗๖	๐	๐	๐	๐	๑	๑๒๐.๐๐	๑๒๐.๐๐	๓๖.๐๐	๒๔.๐๐	๓๖.๐๐
116		LITHIUM	๗๖	๐	๐	๐	๐	๒	๑๕๐.๐๐	๓๐๐.๐๐	๙๐.๐๐	๖๐.๐๐	๙๐.๐๐
117		Magnesium,Serum	๗๖	๑๗	๒๒	๖๐	๗๐	๗๐	๒๐.๐๐	๑,๔๐๐.๐๐	๔๒๐.๐๐	๒๘๐.๐๐	๔๒๐.๐๐
118		Malaria (Rapid test)	๗๖	๐	๐	๐	๑	๑	๑๐๐.๐๐	๑๐๐.๐๐	๓๐.๐๐	๒๐.๐๐	๓๐.๐๐
119		Marijuana (cannabinoids)	๗๖	๐	๐	๐	๑	๑	๕๐.๐๐	๕๐.๐๐	๑๕.๐๐	๑๐.๐๐	๑๕.๐๐
120		Melioides	๗๖	๓	๑	๑	๒	๒	๕๐.๐๐	๑๐๐.๐๐	๓๐.๐๐	๒๐.๐๐	๓๐.๐๐
121		Methamphetamine (Screening)	๗๖	๐	๐	๐	๑	๑	๕๐.๐๐	๕๐.๐๐	๑๕.๐๐	๑๐.๐๐	๑๕.๐๐
122		Methamphetamine (Conirm)	๗๖	๐	๐	๐	๑	๑	๗๐๐.๐๐	๗๐๐.๐๐	๒๑๐.๐๐	๑๔๐.๐๐	๒๑๐.๐๐
123		Microsomal Ab (Anti-TPO)	๗๖	๐	๐	๐	๑	๑	๓๕๐.๐๐	๓๕๐.๐๐	๑๐๕.๐๐	๗๐.๐๐	๑๐๕.๐๐
124		Modified AFB stain	๗๖	๐	๐	๐	๑	๑	๓๐.๐๐	๓๐.๐๐	๙.๐๐	๖.๐๐	๙.๐๐
125		Measle Ab IgG,IgM;Serum**	๗๖	๘	๑	๑	๒	๒	๔๕๐.๐๐	๙๐๐.๐๐	๒๗๐.๐๐	๑๘๐.๐๐	๒๗๐.๐๐
126		Mump Ab IgG,IgM;Serum**	๗๖	๐	๑	๑	๒	๒	๔๐๐.๐๐	๘๐๐.๐๐	๒๔๐.๐๐	๑๖๐.๐๐	๒๔๐.๐๐
127		Phenobarbital	๗๖	๒	๐	๐	๓	๓	๔๕๐.๐๐	๑,๓๕๐.๐๐	๔๐๕.๐๐	๒๗๐.๐๐	๔๐๕.๐๐
128		Phenytoin (Dilatin)	๗๖	๘	๖	๖	๘	๘	๔๕๐.๐๐	๓,๖๐๐.๐๐	๑,๐๘๐.๐๐	๗๒๐.๐๐	๑,๐๘๐.๐๐
129		Phosphorus;Serum	๗๖	๔๐	๕๑	๕๕	๖๘	๖๘	๑๐.๐๐	๖๘๐.๐๐	๒๐๔.๐๐	๑๓๖.๐๐	๒๐๔.๐๐
130		Pregnancy test	๗๖	๐	๐	๐	๑	๑	๕๐.๐๐	๕๐.๐๐	๑๕.๐๐	๑๐.๐๐	๑๕.๐๐
131		Prolactin	๗๖	๑	๐	๐	๒	๒	๓๕๐.๐๐	๗๐๐.๐๐	๒๑๐.๐๐	๑๔๐.๐๐	๒๑๐.๐๐

ลำดับ ที่		รายการ รายการจัดจ้างตรวจทางห้องปฏิบัติการ		จำนวนครั้ง หน่วยนับ			ข้อมูลย้อนหลัง				แผนจัดจ้างปีงบประมาณ 2563										
							อัตราการใช้อุปกรณ์หลัง 3 ปี			ปริมาณ คลังยกมา	ปริมาณการ จัดจ้างปี 2563	ราคาต่อ หน่วย(บาท)	ปริมาณการจัดจ้าง ปี 2563 (บาท)	ไตรมาสที่ 1		ไตรมาสที่ 2		ไตรมาสที่ 3		ไตรมาสที่ 4	
							2560	2561	2562					(ค.ค.-ธ.ค.)	(ม.ค.-มิ.ค.)	(เม.ย.-มิ.ย.)	(ก.ค.-ก.ย.)				
132	Protein;serum	๗๗๐	๐	๐	๐	๑	๐	๐	๑๐.๐๐	๑๐.๐๐	๓.๐๐	๒.๐๐	๒.๐๐	๒.๐๐	๒.๐๐	๓.๐๐					
133	Protein;Fluid	๗๗๐	๕	๐	๐	๑	๐	๐	๓๐.๐๐	๓๐.๐๐	๙.๐๐	๖.๐๐	๖.๐๐	๖.๐๐	๖.๐๐	๙.๐๐					
134	PSA	๗๗๐	๕	๗	๗	๑๐	๐	๐	๒๐๐.๐๐	๒,๐๐๐.๐๐	๖๐๐.๐๐	๒,๐๐๐.๐๐	๔๐๐.๐๐	๔๐๐.๐๐	๔๐๐.๐๐	๖๐๐.๐๐					
135	PT/INR	๗๗๐	๐	๐	๐	๑	๐	๐	๔๐.๐๐	๔๐.๐๐	๑๒.๐๐	๘.๐๐	๘.๐๐	๘.๐๐	๘.๐๐	๑๒.๐๐					
136	Parathyroid Hormone (Intact) ;PTH	๗๗๐	๑	๒	๒	๓	๐	๐	๑๓๐.๐๐	๓๙๐.๐๐	๑๑๗.๐๐	๗๘.๐๐	๗๘.๐๐	๗๘.๐๐	๗๘.๐๐	๑๑๗.๐๐					
137	Partial Thromboplastin Time:aPTT	๗๗๐	๑๔	๑๓	๓๓	๑๗	๐	๐	๓๓.๐๐	๕๖๑.๐๐	๑๖๘.๓๐	๑๑๒.๒๐	๑๑๒.๒๐	๑๑๒.๒๐	๑๑๒.๒๐	๑๖๘.๓๐					
138	PAP SMEAR	๗๗๐	๒๒๕	๑๔๖	๒๑๙	๒๕๐	๐	๐	๔๐.๐๐	๑๐,๐๐๐.๐๐	๓,๐๐๐.๐๐	๒,๐๐๐.๐๐	๒,๐๐๐.๐๐	๒,๐๐๐.๐๐	๒,๐๐๐.๐๐	๓,๐๐๐.๐๐					
139	PCR for TB ;SPUTUM **	๗๗๐	๐	๐	๐	๑	๐	๐	๒,๕๐๐.๐๐	๒,๕๐๐.๐๐	๗๕๐.๐๐	๕๐๐.๐๐	๕๐๐.๐๐	๕๐๐.๐๐	๗๕๐.๐๐						
140	Reticulocyte Count	๗๗๐	๒	๐	๐	๒	๐	๐	๖๐.๐๐	๑๒๐.๐๐	๓๖.๐๐	๒๔.๐๐	๒๔.๐๐	๒๔.๐๐	๓๖.๐๐						
141	Rheumatoid Factor (RF)	๗๗๐	๑	๔	๔	๕	๐	๐	๖๐.๐๐	๓๐๐.๐๐	๙๐.๐๐	๖๐.๐๐	๖๐.๐๐	๖๐.๐๐	๙๐.๐๐						
142	Rubella Ab IgG,IgM;Serum	๗๗๐	๒	๑	๑	๒	๐	๐	๓๐๐.๐๐	๖๐๐.๐๐	๑๘๐.๐๐	๑๒๐.๐๐	๑๒๐.๐๐	๑๒๐.๐๐	๑๘๐.๐๐						
143	Scrub Typhus ;AFRIM*(profile)	๗๗๐	๒	๐	๐	๒	๐	๐	๖๐๐.๐๐	๑,๒๐๐.๐๐	๓๖๐.๐๐	๒๔๐.๐๐	๒๔๐.๐๐	๒๔๐.๐๐	๓๖๐.๐๐						
144	Serum Iron (SI)	๗๗๐	๑	๑	๑	๒	๐	๐	๘๐.๐๐	๑๖๐.๐๐	๔๘.๐๐	๓๒.๐๐	๓๒.๐๐	๓๒.๐๐	๔๘.๐๐						
145	Serum Ketone	๗๗๐	๐	๐	๐	๑	๐	๐	๓๐.๐๐	๓๐.๐๐	๙.๐๐	๖.๐๐	๖.๐๐	๖.๐๐	๙.๐๐						
146	SGOT/AST	๗๗๐	๐	๐	๐	๑	๐	๐	๑๐.๐๐	๑๐.๐๐	๓.๐๐	๒.๐๐	๒.๐๐	๒.๐๐	๓.๐๐						
147	SGPT/ALT	๗๗๐	๐	๐	๐	๑	๐	๐	๑๐.๐๐	๑๐.๐๐	๓.๐๐	๒.๐๐	๒.๐๐	๒.๐๐	๓.๐๐						
148	T3	๗๗๐	๒๙	๕	๕	๗	๐	๐	๙๐.๐๐	๖๓๐.๐๐	๑๘๙.๐๐	๑๒๖.๐๐	๑๒๖.๐๐	๑๒๖.๐๐	๑๘๙.๐๐						
149	T4	๗๗๐	๒	๑	๑	๒	๐	๐	๙๐.๐๐	๑๘๐.๐๐	๕๔.๐๐	๓๖.๐๐	๓๖.๐๐	๓๖.๐๐	๕๔.๐๐						
150	TB Culture;Sputum*(profile)	๗๗๐	๑๒	๙	๙	๑๒	๐	๐	๖๐๐.๐๐	๗,๒๐๐.๐๐	๒,๑๖๐.๐๐	๑,๔๔๐.๐๐	๑,๔๔๐.๐๐	๑,๔๔๐.๐๐	๒,๑๖๐.๐๐						
151	TB for Gene X pert	๗๗๐	๐	๗	๗	๑๐	๐	๐	-	-	-	-	-	-	-						
152	Thyroglobulin Ab	๗๗๐	๐	๑	๑	๒	๐	๐	๓๕๐.๐๐	๗๐๐.๐๐	๒๑๐.๐๐	๑๔๐.๐๐	๑๔๐.๐๐	๑๔๐.๐๐	๒๑๐.๐๐						
153	Thyroperoxidase Ab(Anti-TPO)	๗๗๐	๐	๐	๐	๑	๐	๐	๓๕๐.๐๐	๓๕๐.๐๐	๑๐๕.๐๐	๗๐.๐๐	๗๐.๐๐	๗๐.๐๐	๑๐๕.๐๐						
154	TIBC	๗๗๐	๑	๑	๑	๒	๐	๐	๓๐.๐๐	๖๐.๐๐	๑๘.๐๐	๑๒.๐๐	๑๒.๐๐	๑๒.๐๐	๑๘.๐๐						
155	Total Bilirubin	๗๗๐	๐	๐	๐	๑	๐	๐	๑๐.๐๐	๑๐.๐๐	๓.๐๐	๒.๐๐	๒.๐๐	๒.๐๐	๓.๐๐						
156	TPHA;Serum	๗๗๐	๔๒	๑๕๗	๑๓๘	๒๑๐	๐	๐	๕๐.๐๐	๑๐,๕๐๐.๐๐	๓,๑๕๐.๐๐	๒,๑๐๐.๐๐	๒,๑๐๐.๐๐	๒,๑๐๐.๐๐	๓,๑๕๐.๐๐						
157	Triglyceride	๗๗๐	๐	๐	๐	๑	๐	๐	๑๐.๐๐	๑๐.๐๐	๓.๐๐	๒.๐๐	๒.๐๐	๒.๐๐	๓.๐๐						
158	TSH	๗๗๐	๔๑๖	๒๙๓	๓๙๑	๔๐๐	๐	๐	๙๐.๐๐	๓๖,๐๐๐.๐๐	๑๐,๘๐๐.๐๐	๗,๒๐๐.๐๐	๗,๒๐๐.๐๐	๗,๒๐๐.๐๐	๑๐,๘๐๐.๐๐						

รายการ		ข้อมูลย้อนหลัง				แผนจัดจ้างปีงบประมาณ 2563							
ลำดับ ที่	รายการจัดจ้างตรวจทางห้องปฏิบัติการ	จำนวนครั้ง หน่วยนับ	อัตราการใช้อ่อนหลัง 3 ปี			ปริมาณ คงคลังยกมา	ปริมาณการ จัดจ้างปี 2563	ราคาต่อ หน่วย(บาท)	ประมาณการ ปี 2563 (บาท)	ไตรมาสที่ 1 (ต.ค.-ธ.ค.)	ไตรมาสที่ 2 (ม.ค.-มิ.ค.)	ไตรมาสที่ 3 (เม.ย.-มิ.ย.)	ไตรมาสที่ 4 (ก.ค.-ก.ย.)
			2560	2561	2562								
159	Uric acid	ราย	0	0	0	0	1	10.00	10.00	3.00	2.00	2.00	3.00
160	Urine Amylase	ราย	0	0	0	0	1	40.00	40.00	12.00	8.00	8.00	12.00
161	Urine Creatinine	ราย	1	0	0	0	1	10.00	10.00	3.00	2.00	2.00	3.00
162	Urine Electrolyte	ราย	1	1	1	0	2	30.00	60.00	18.00	12.00	12.00	18.00
163	Urine Protein	ราย	0	0	0	0	1	10.00	10.00	3.00	2.00	2.00	3.00
164	Urine Osmolarity	ราย	1	0	0	0	2	200.00	400.00	120.00	80.00	80.00	120.00
165	Varicella zoster Ab IgG,IgM;Serum**	ราย	0	1	1	0	2	400.00	800.00	240.00	160.00	160.00	240.00
166	VDRL	ราย	42	157	85	0	210	10.00	2,100.00	630.00	420.00	420.00	630.00
167	Weil Felix(profile)	ราย	2	0	0	0	2	200.00	400.00	120.00	80.00	80.00	120.00
168	Widal 's Test (profile)	ราย	2	0	0	0	2	140.00	280.00	84.00	56.00	56.00	84.00
รวมเงิน									636,891.00	175,722.30	117,148.20	143,998.20	200,022.30